



STUDIESTÖD I NORDEN

Nordisk statistik om
studerande utomlands
2023/24

Utlandsstuderande med studiestöd

Antal utlandsstuderande på gymnasial nivå (10–12 skolår)

Antal utlandsstuderande på gymnasial nivå (10–12 skolår) som studerar med studiestöd från nordiska länder, läsåren 2019/20–2023/24¹. Number of students receiving student aid for studies abroad, secondary education, school years 2019/20–2023/24

	2019/20	2020/21	2021/22	2022/23	2023/24
Danmark	209	226	193	178	168
Finland	614	519	437	406	406
Island²	39	35			47
Norge	886	744	827	857	855
Sverige	2 199	1 260	1 547	1 579	1 787

¹ I uppgifterna ingår studerande på motsvarande gymnasial nivå vid folkhögskolor och annan liknande utbildning.

² Uppgifter saknas för Island för läsåret 2021/22 och 2022/23.

Antal utlandsstuderande på eftergymnasial nivå (högre utbildning)

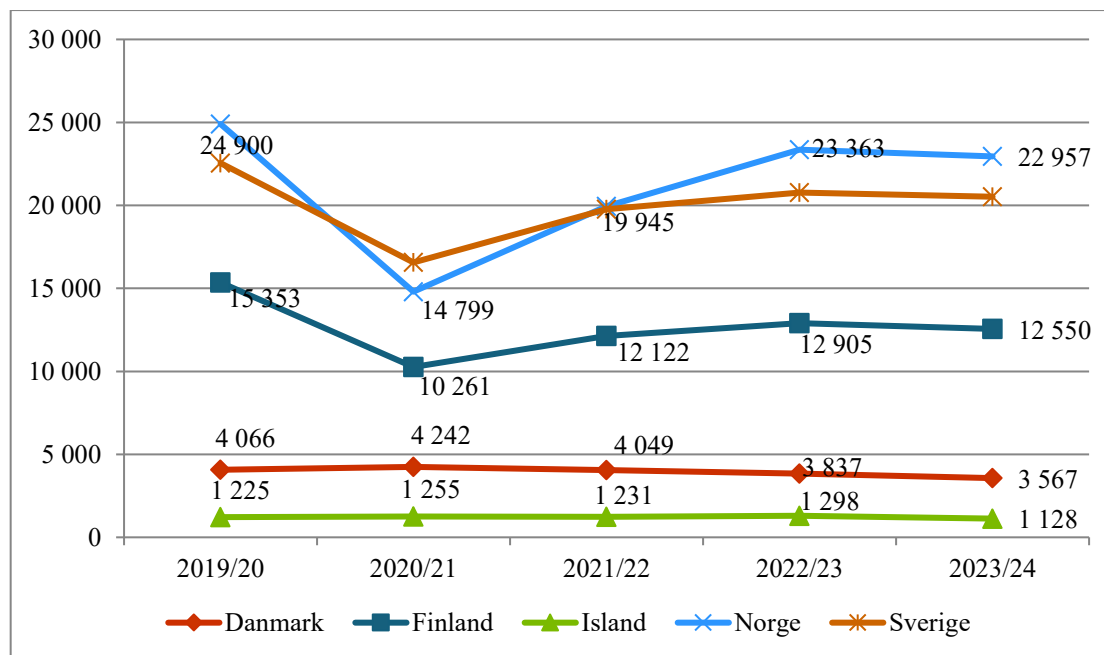
I avsnittet anges antalet utlandsstuderande på eftergymnasial nivå med studiestöd från nordiska länder. För Danmark och Island saknas uppgifter om delstudier/utbytesstudier. Det totala antalet utlandsstuderande är därför underskattat för dessa båda länder, vilket markeras med fotnot i respektive tabell eller diagram.

Antal utlandsstuderande på eftergymnasial nivå (högre utbildning) som studerar med studiestöd från nordiska länder, läsåren 2019/20–2023/24 Number of students receiving student aid for studies abroad, post-secondary education, school years 2019/20–2023/24

	2019/20	2020/21	2021/22	2022/23	2023/24
Danmark¹	4 066	4 242	4 049	3 837	3 567
Finland	15 353	10 261	12 122	12 905	12 550
Island¹	1 225	1 255	1 231	1 298	1 128
Norge	24 900	14 799	19 945	23 363	22 957
Sverige	22 546	16 560	19 761	20 778	20 530

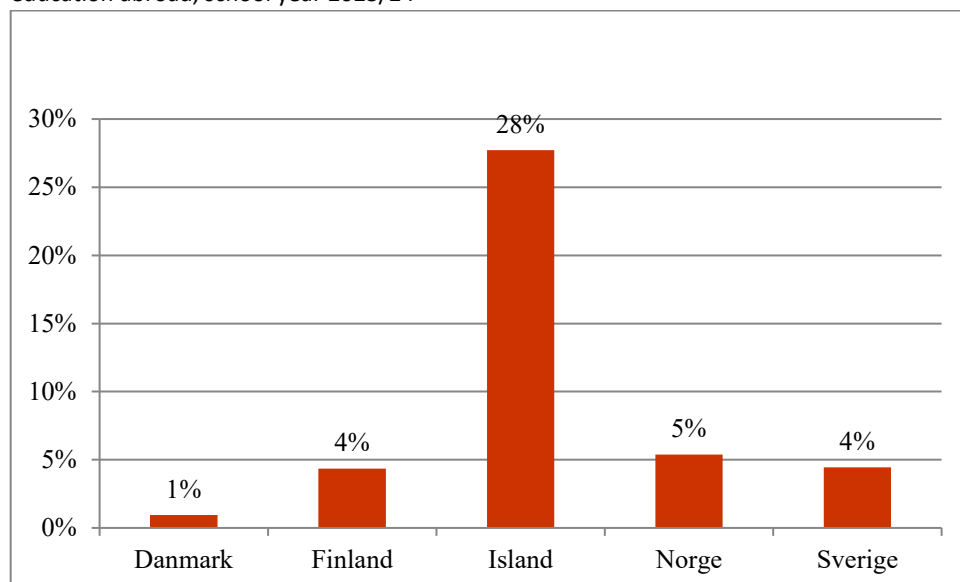
¹ Uppgifter om studerande som bedriver delstudier/utbytesstudier i ett annat land saknas för Danmark och Island. I dessa länder räknas dessa i statistiken som studerande i hemlandet. Antalet utlandsstuderande är således underskattat för dessa länder i förhållande till övriga.

Antal utlandsstuderande på eftergymnasial nivå (högre utbildning) som studerar med studiestöd från nordiska länder, läsåren 2019/20–2023/24¹ Number of students receiving student aid for studies abroad, post-secondary education, school years 2019/20–2023/24



¹ Uppgifter om studerande som bedriver delstudier/utbytesstudier i ett annat land saknas för Danmark, Färöarna och Island. I dessa länder räknas dessa i statistiken som studerande i hemlandet. Antalet utlandsstuderande är således underskattat för dessa länder i förhållande till övriga.

Utlandsstuderande på eftergymnasial nivå (högre utbildning) som andel av samtliga studerande med studiestöd, läsåret 2023/24¹ Relative share of students receiving student aid that study in post-secondary education abroad, school year 2023/24



¹ Uppgifter om studerande som bedriver delstudier/utbytesstudier i ett annat land saknas för Danmark och Island. I dessa länder räknas dessa i statistiken som studerande i hemlandet. Andelen utlandsstuderande är således underskattad för dessa länder i förhållande till övriga.

Antal utlandsstuderande på eftergymnasial nivå som bedriver studier mot utländsk examen (free-movers)

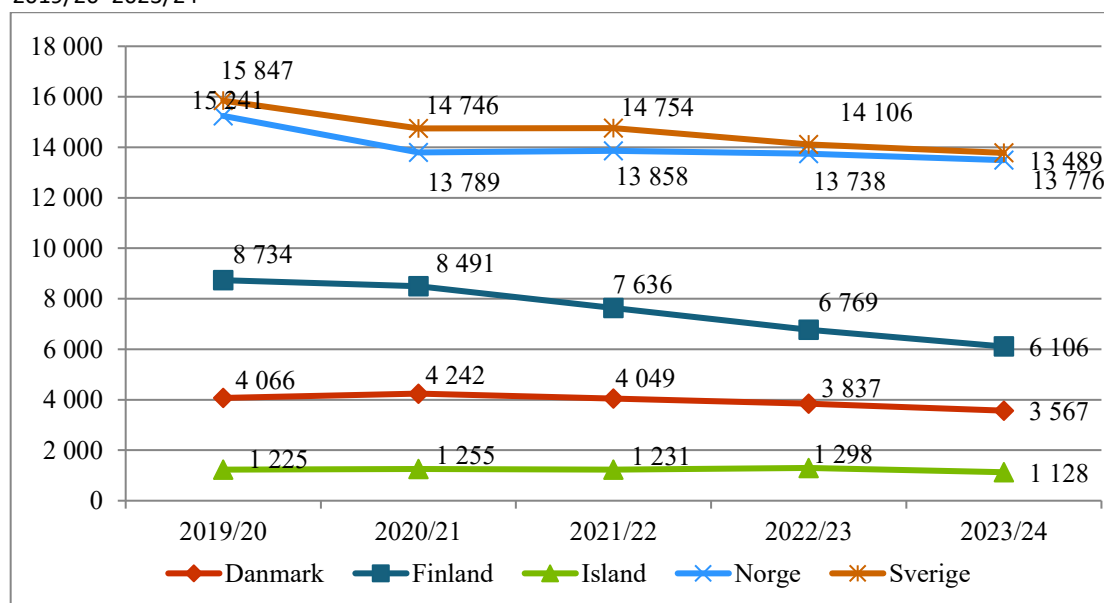
I avsnittet anges antalet utlandsstuderande på eftergymnasial nivå med studiestöd från nordiska länder som studerar mot utländsk examen (så kallade free-movers). Som jämförelse mellan de nordiska länderna är jämförelsen mellan antalet examensstuderande/free-movers mer rättvis än jämförelsen av det totala antalet utlandsstuderande (ovan). Anledningen till det är att Danmark och Island saknar uppgifter över antalet delstuderande/utbytesstuderande.



Antal utlandsstuderande på eftergymnasial nivå (högre utbildning) som bedriver studier mot utländsk examen (free-movers) med studiestöd från nordiska länder, läsåren 2019/20–2023/24 Number of free mover students in post-secondary education receiving student aid for studies abroad, school years 2019/20–2023/24

	2019/20	2020/21	2021/22	2022/23	2023/24
Danmark	4 066	4 242	4 049	3 837	3 567
Finland	8 734	8 491	7 636	6 769	6 106
Island	1 225	1 255	1 231	1 298	1 128
Norge	15 241	13 789	13 858	13 738	13 489
Sverige	15 847	14 746	14 754	14 106	13 776

Antal utlandsstuderande på eftergymnasial nivå (högre utbildning) som bedriver studier mot utländsk examen (free-movers) med studiestöd från nordiska länder, läsåren 2019/20–2023/24 Number of free mover students in post-secondary education receiving student aid for studies abroad, school years 2019/20–2023/24





Utlandsstuderande på eftergymnasial nivå (högre utbildning) som bedriver studier mot utländsk examen (free-movers) som andel av samtliga studerande med studiestöd, läsåret 2023/24 Relative share of students receiving student aid that study as free movers in post-secondary education abroad, school year 2023/24

