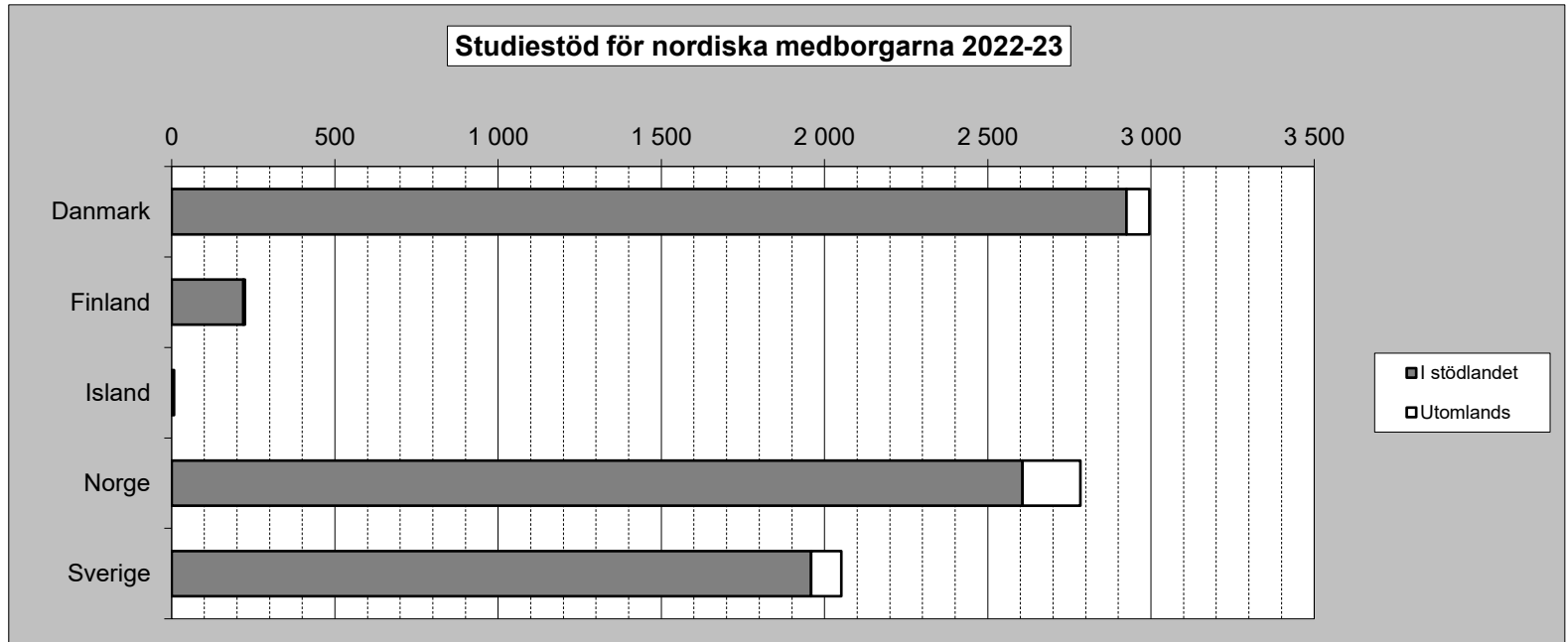


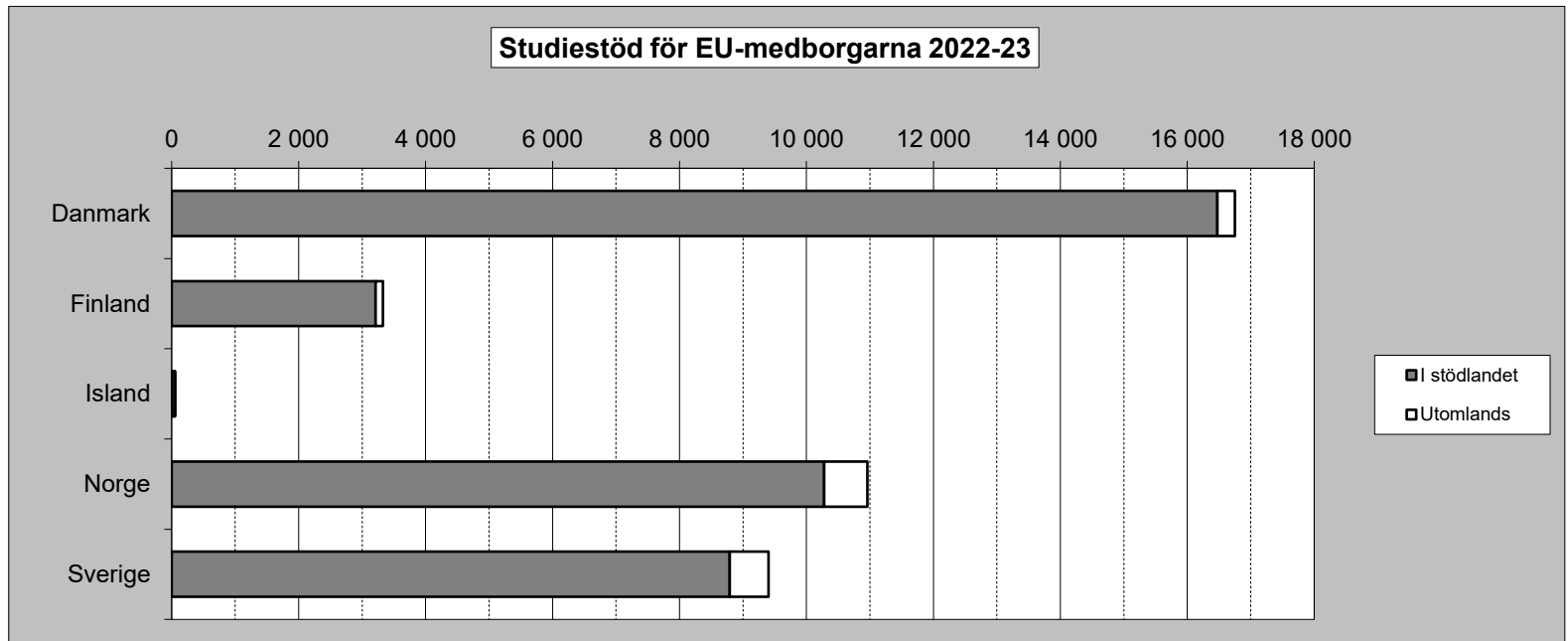
Nordiska medborgare

	I stödlandet	Utomlands
Danmark	2 925	70
Finland	220	4
Island	7	0
Norge	2 606	178
Sverige	1 959	92



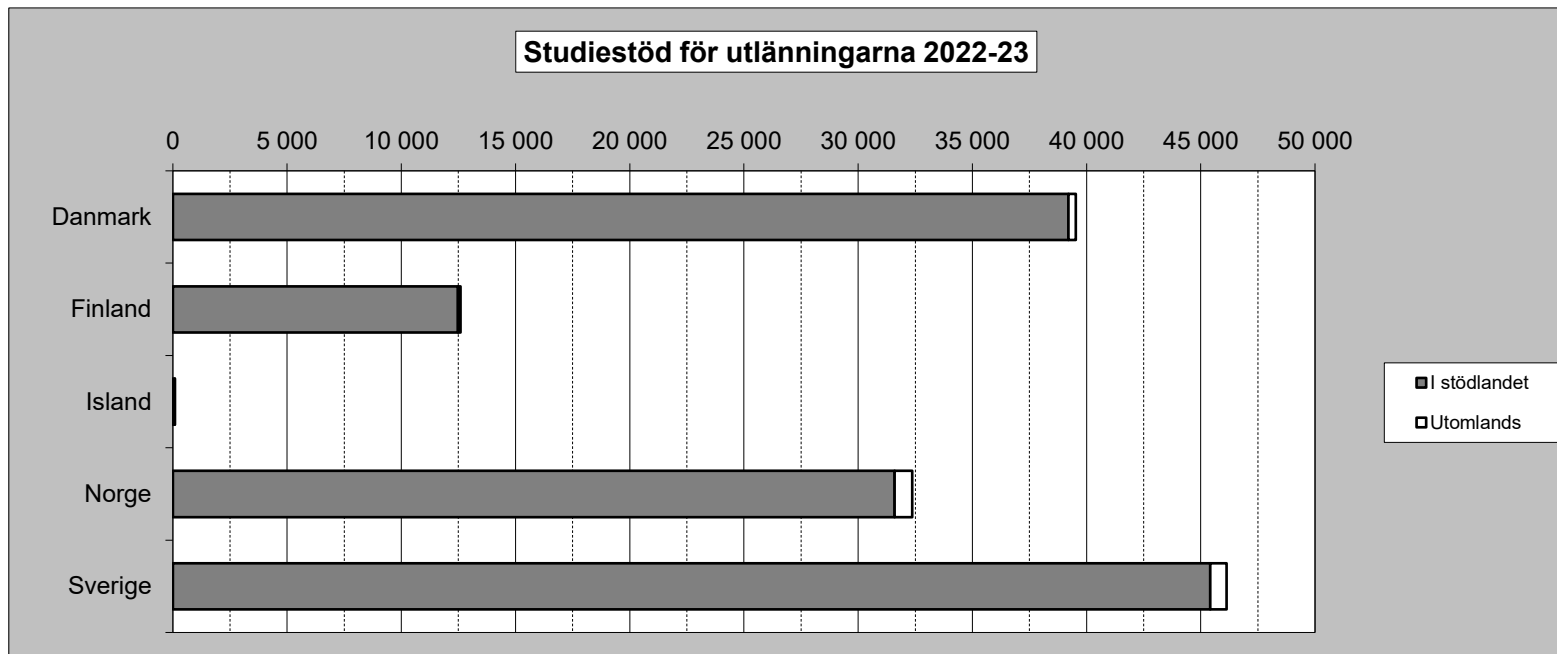
EU-medborgare

	I stödlandet	Utomlands
Danmark	16 475	274
Finland	3 215	111
Island	50	5
Norge	10 279	683
Sverige	8 792	609



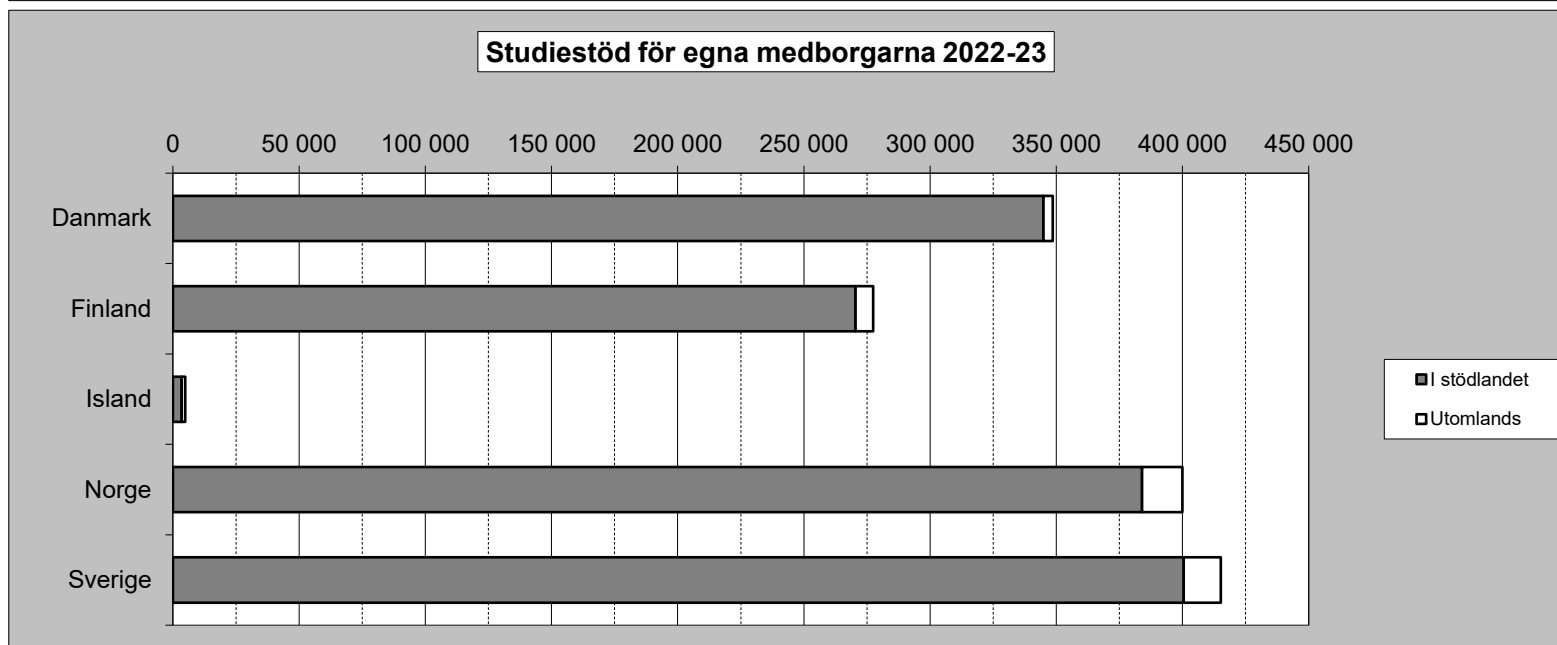
Alla utlänningar

	I stödlandet	Utomlands
Danmark	39 200	329
Finland	12 474	118
Island	84	7
Norge	31 590	774
Sverige	45 416	717



Egna medborgare

	I stödlandet	Utomlands
Danmark	344 940	3 686
Finland	270 408	7 057
Island	3 538	1 291
Norge	383 929	15 968
Sverige	400 440	14 747



ANTALET STÖDTAGARE

	2017-18	2018-19	2019-20	2020-21	2021-22	2022-23
Danmark	442 892	436 575	422 181	424 541	407 887	388 155
Finland	276 264	273 582	281 349	293 560	291 310	290 057
Island	5 952	5 190	5 049	6 105	5 772	4 829
Norge	407 594	411 824	416 805	427 305	429 815	432 261
Sverige	415 338	428 342	461 091	529 488	517 718	461 320

ANTALET UTLÄNDSKA STÖDTAGARE

	2017-18	2018-19	2019-20	2020-21	2021-22	2022-23
Danmark	40 908	43 482	42 245	43 155	42 833	39 529
Finland	8 137	8 586	9 747	11 158	12 383	12 592
Island	53	42	61	83	98	91
Norge	27 611	33 459	36 304	38 397	34 774	32 364
Sverige	40 221	49 035	64 839	68 777	59 895	46 133

UTLÄNNINGARNAS ANDEL AV ANTALET STÖDTAGARE

	2017-18	2018-19	2019-20	2020-21	2021-22	2022-23
Danmark	9,2 %	10,0 %	10,0 %	10,2 %	10,5 %	10,2 %
Finland	2,9 %	3,1 %	3,5 %	3,8 %	4,3 %	4,3 %
Island	0,9 %	0,8 %	1,2 %	1,4 %	1,7 %	1,9 %
Norge	6,8 %	8,1 %	8,7 %	9,0 %	8,1 %	7,5 %
Sverige	9,7 %	11,4 %	14,1 %	13,0 %	11,6 %	10,0 %

UTLÄNNINGARNAS ANDEL AV ANTALET STÖDTAGARE UTOMLANDS

	2017-18	2018-19	2019-20	2020-21	2021-22	2022-23
Danmark	6,0 %	6,6 %	7,7 %	8,5 %	8,8 %	8,9 %
Finland	1,5 %	1,3 %	1,4 %	1,5 %	1,6 %	1,7 %
Island	0,3 %	0,3 %	0,6 %	0,4 %	0,2 %	0,5 %
Norge	4,2 %	4,7 %	5,8 %	5,8 %	5,5 %	4,8 %
Sverige	3,0 %	3,4 %	4,0 %	5,3 %	5,1 %	4,9 %

NORDISKA STUDERANDES ANDEL AV ANTALET STÖDTAGARE

	2017-18	2018-19	2019-20	2020-21	2021-22	2022-23
Danmark	0,7 %	0,7 %	0,7 %	0,7 %	0,7 %	0,8 %
Finland	0,1 %	0,1 %	0,1 %	0,1 %	0,1 %	0,1 %
Island	0,1 %	0,0 %	0,1 %	0,2 %	0,2 %	0,1 %
Norge	0,9 %	0,8 %	0,8 %	0,8 %	0,7 %	0,6 %
Sverige	0,6 %	0,5 %	0,5 %	0,5 %	0,5 %	0,4 %

EU-MEDBORGARES ANDEL AV ANTALET STÖDTAGARE

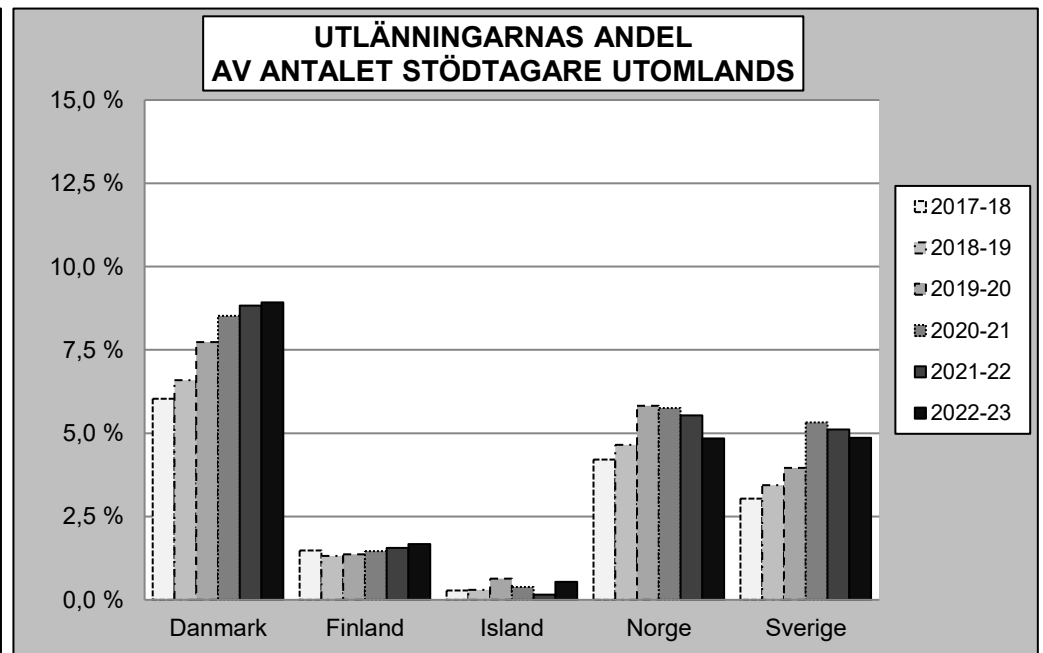
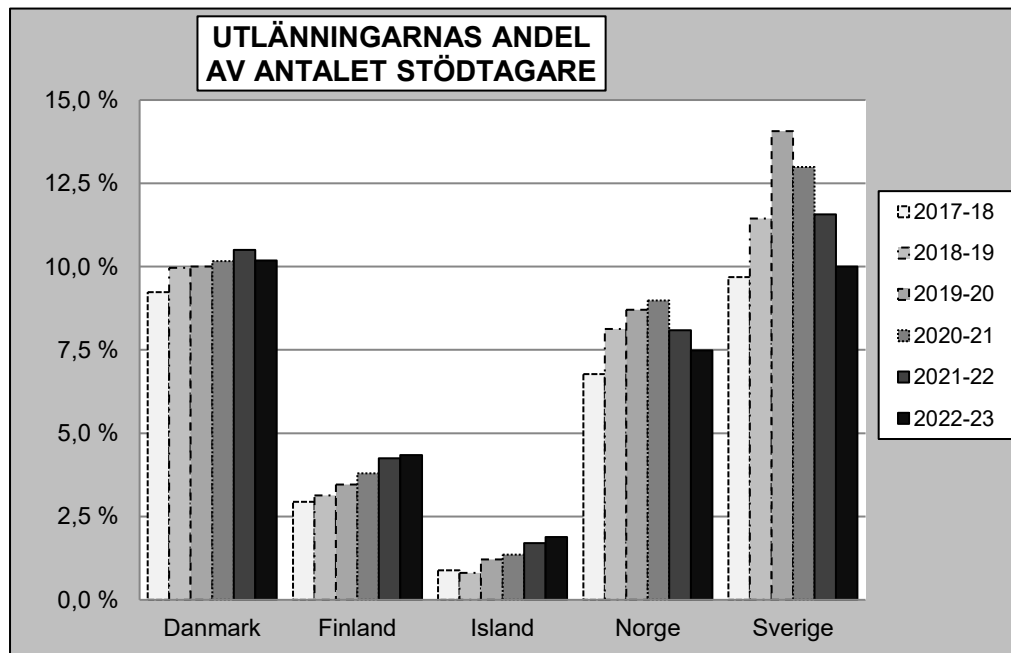
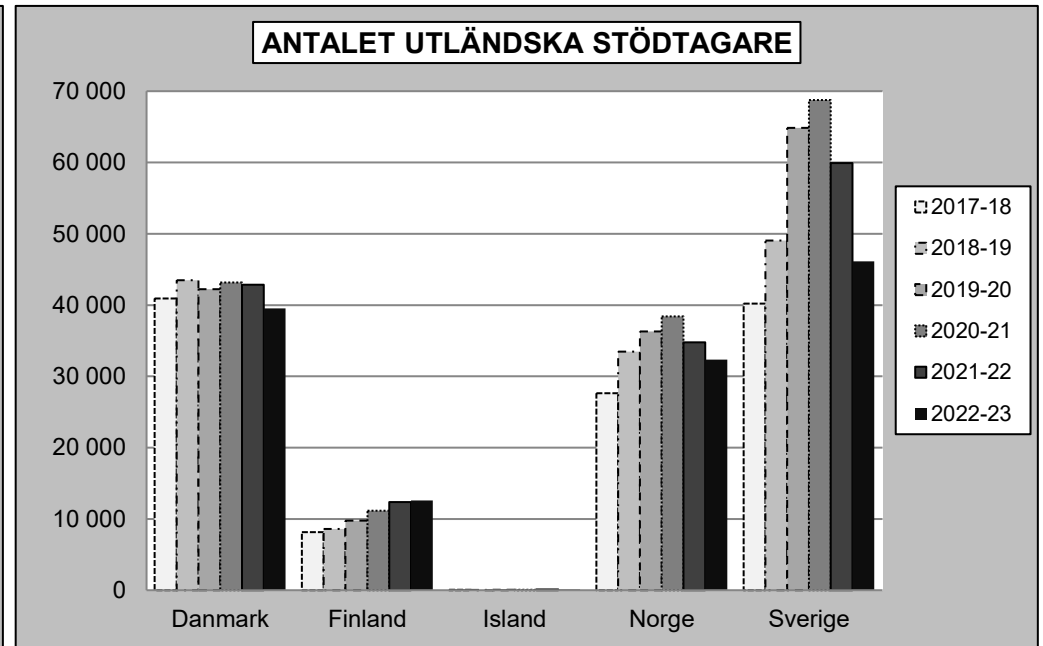
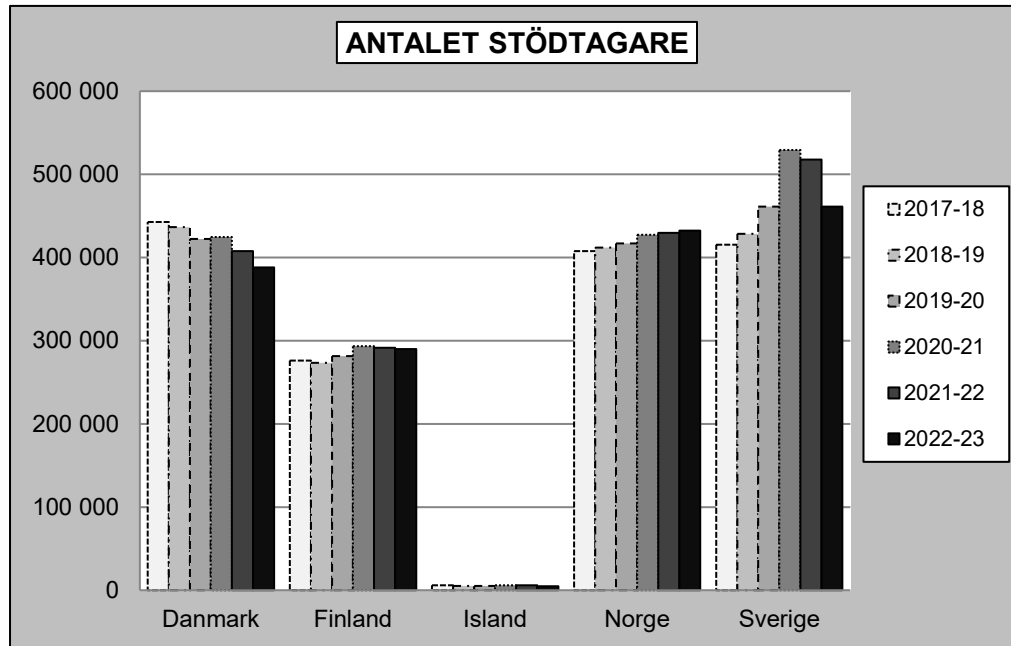
	2017-18	2018-19	2019-20	2020-21	2021-22	2022-23
Danmark	4,1 %	4,1 %	4,2 %	4,1 %	4,5 %	4,3 %
Finland	1,1 %	1,1 %	1,1 %	1,1 %	1,1 %	1,1 %
Island	0,7 %	0,8 %	0,8 %	0,7 %	1,0 %	1,1 %
Norge	2,5 %	2,7 %	2,7 %	2,7 %	2,6 %	2,5 %
Sverige	2,1 %	2,0 %	2,1 %	2,0 %	2,0 %	2,0 %

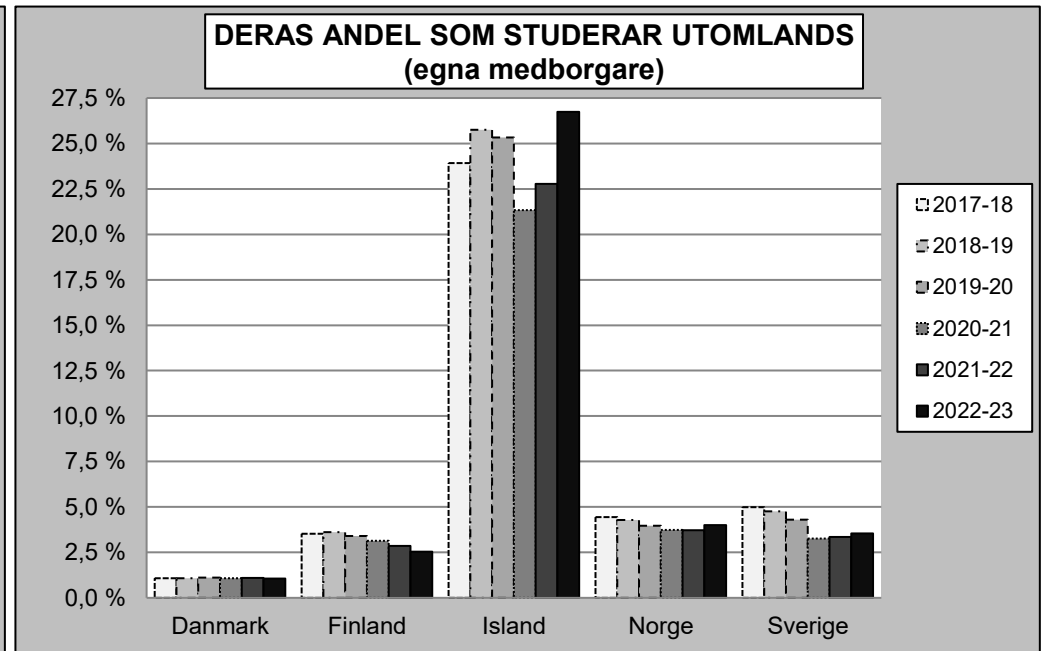
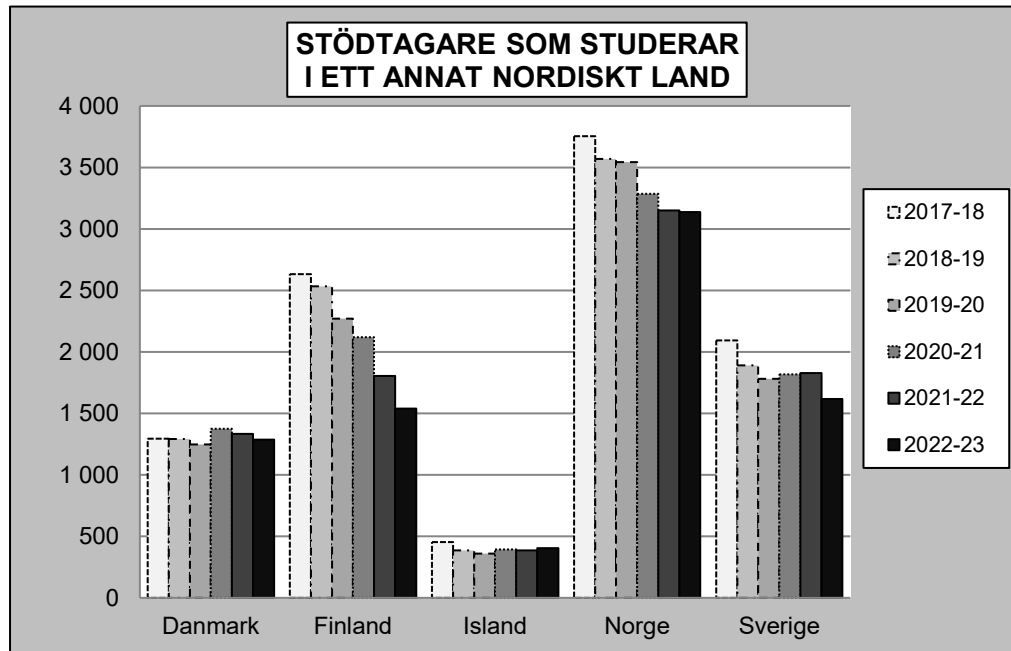
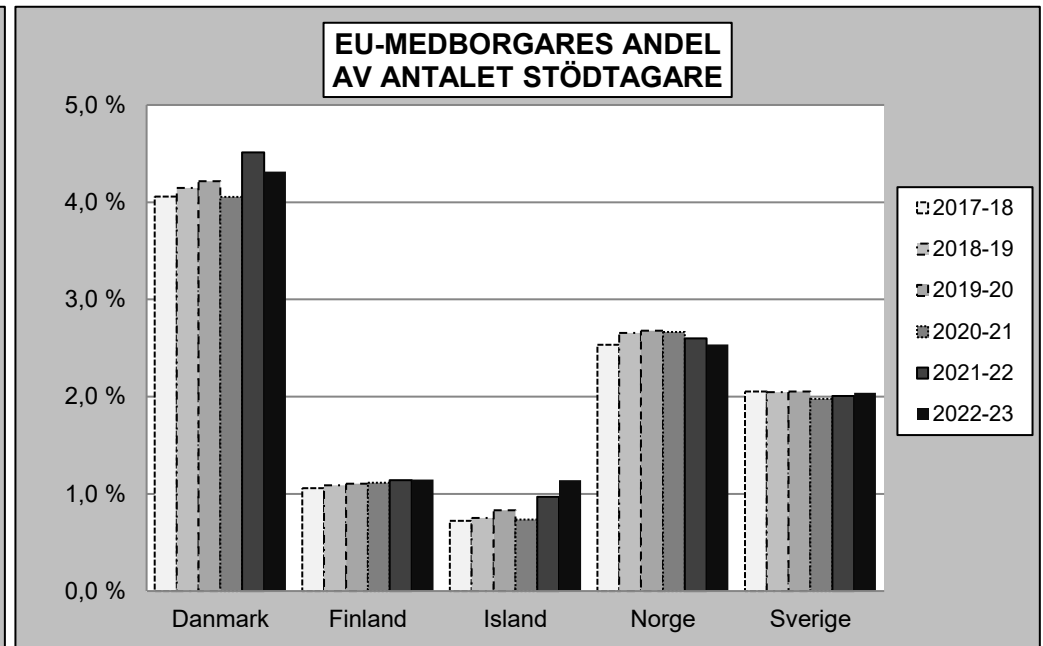
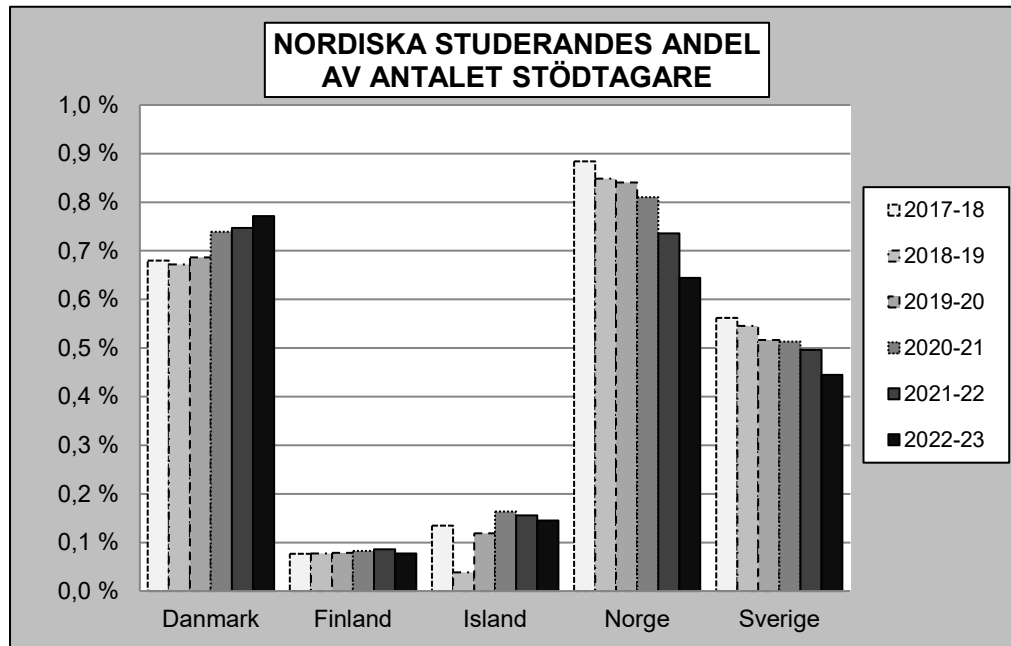
STÖDTAGARE SOM STUDERAR I ETT ANNAT NORDISKT LAND

	2017-18	2018-19	2019-20	2020-21	2021-22	2022-23
Danmark	1 294	1 291	1 248	1 376	1 333	1 286
Finland	2 632	2 532	2 271	2 120	1 804	1 540
Island	454	386	359	393	387	405
Norge	3 753	3 568	3 544	3 286	3 149	3 136
Sverige	2 094	1 891	1 781	1 817	1 828	1 618

DERAS ANDEL SOM STUDERAR UTOMLANDS (egna medborgare)

	2017-18	2018-19	2019-20	2020-21	2021-22	2022-23
Danmark	1,1 %	1,1 %	1,1 %	1,1 %	1,1 %	1,1 %
Finland	3,5 %	3,6 %	3,4 %	3,1 %	2,8 %	2,5 %
Island	23,9 %	25,8 %	25,3 %	21,3 %	22,8 %	26,7 %
Norge	4,4 %	4,3 %	4,0 %	3,7 %	3,7 %	4,0 %
Sverige	5,0 %	4,8 %	4,3 %	3,3 %	3,3 %	3,6 %





UTLÄNDSKA STUDERANDE MED STUDIESTÖD FRÅN ETT NORDISKT LAND 2022-2023

ASIN 2024-06-04

Medborgarsk.	(1) Studiestöd från ... för studier i landet som beviljat					(2) Studiestöd från ... för studier utomlands				
	Danmark	Finland	Island	Norge	Sverige	Danmark	Finland	Island	Norge	Sverige
Danmark	-	16	4	675	455	-	0	0	41	20
Finland	155	-	0	174	734	9	-	0	14	29
Island	903	7	-	510	121	10	0	-	32	5
Norge	904	25	1	-	649	14	0	0	-	38
Sverige	963	172	2	1 247	-	37	4	0	91	-
Norden totalt	2 925	220	7	2 606	1 959	70	4	0	178	92
Belgien	74	16	0	41	69	2	1	0	6	13
Bulgarien	561	82	2	256	293	14	3	0	6	10
Cypern	26	6	0	0	18	0	0	0	0	0
Estland	116	1 745	2	150	142	0	80	0	9	7
Frankrike	320	66	0	153	226	17	3	0	25	39
Grekland	611	53	1	174	686	1	1	0	8	17
Irland	100	23	0	32	76	2	0	0	2	5
Italien	1 080	121	3	262	504	16	2	0	18	29
Kroatien	410	19	0	136	461	1	0	0	6	17
Lettland	462	93	2	385	241	4	3	1	13	13
Litauen	703	63	5	1 289	438	8	1	0	62	16
Luxemburg	3	0	0	1	5	0	0	0	0	0
Malta	3	1	0	1	9	0	0	0	0	0
Nederländerna	464	41	0	518	400	20	1	0	52	27
Polen	2 143	129	12	2 351	1 298	28	3	3	151	185
Portugal	398	38	2	176	111	4	2	0	13	17
Rumänien	1 580	116	1	318	710	22	0	0	12	25
Slovakien	948	37	0	82	73	11	0	0	5	26
Slovenien	32	6	0	14	23	0	0	0	1	2
Spanien	1 102	130	4	402	523	14	5	0	24	35
Tjeckien	401	30	2	45	67	7	0	0	4	3
Tyskland	2 751	111	7	1 234	806	45	2	1	107	53
Ungern	973	81	1	119	331	10	0	0	9	18
Österrike	96	20	0	44	93	2	0	0	4	3
EU totalt	16 475	3 215	50	10 279	8 792	274	111	5	683	609
Schweiz/Liecht	68	17	0	36	38	0		0	5	2
Storbritannien	508	108	7	236	357	22	3	1	34	34
Övriga Europa	3 816	1 234	3	1 529	3 115	2	1	0	3	4
Europa totalt	22 674	4 606	61	12 590	13 072	322	115	6	757	692
Afrika	3 088	1 718	3	12 147	9 396	0		0	4	4
Amerika	801	406	8	784	1 457	4		0	6	9
Asien	11 579	5 494	12	5 818	21 416	2	1	1	7	6
Oceanien	39	30	0	32	75	1	1	0	0	1

UTLÄNDSKA STUDERANDE MED STUDIESTÖD FRÅN ETT NORDISKT LAND 2022-2023

ASIN 2024-06-04

Medb. saknas	1 019	220	0	219	0	0	1	0	0	5
Sammanlagt	39 200	12 474	84	31 590	45 416	329	118	7	774	717
Egna medborg:	344 940	270 408	3 538	383 929	400 440	3 686	7 057	1 291	15 968	14 747
Medborgarsk.	(a) Studiestöd från ... för alla studierna (i stödlandet o					(b) Deras procentandel som studerar utomlands				
	Danmark	Finland	Island	Norge	Sverige	Danmark	Finland	Island	Norge	Sverige
Danmark	-	16	4	716	475	-	0,0 %	0,0 %	5,7 %	4,2 %
Finland	164	-	0	188	763	5,5 %	-	0,0 %	7,4 %	3,8 %
Island	913	7	-	542	126	1,1 %	0,0 %	-	5,9 %	4,0 %
Norge	918	25	1	-	687	1,5 %	0,0 %	0,0 %	-	5,5 %
Sverige	1 000	176	2	1 338	-	3,7 %	2,3 %	0,0 %	6,8 %	-
Norden totalt	2 995	224	7	2 784	2 051	2,3 %	1,8 %	0,0 %	6,4 %	4,5 %
Belgien	76	17	0	47	82	2,6 %	5,9 %	0,0 %	12,8 %	15,9 %
Bulgarien	575	85	2	262	303	2,4 %	3,5 %	0,0 %	2,3 %	3,3 %
Cypern	26	6	0	0	18	0,0 %	0,0 %	0,0 %	0,0 %	0,0 %
Estland	116	1 825	2	159	149	0,0 %	4,4 %	0,0 %	5,7 %	4,7 %
Frankrike	337	69	0	178	265	5,0 %	4,3 %	0,0 %	14,0 %	14,7 %
Grekland	612	54	1	182	703	0,2 %	1,9 %	0,0 %	4,4 %	2,4 %
Irland	102	23	0	34	81	2,0 %	0,0 %	0,0 %	5,9 %	6,2 %
Italien	1 096	123	3	280	533	1,5 %	1,6 %	0,0 %	6,4 %	5,4 %
Kroatien	411	19	0	142	478	0,2 %	0,0 %	0,0 %	4,2 %	3,6 %
Lettland	466	96	3	398	254	0,9 %	3,1 %	33,3 %	3,3 %	5,1 %
Litauen	711	64	5	1 351	454	1,1 %	1,6 %	0,0 %	4,6 %	3,5 %
Luxemburg	3	0	0	1	5	0,0 %	0,0 %	0,0 %	0,0 %	0,0 %
Malta	3	1	0	1	9	0,0 %	0,0 %	0,0 %	0,0 %	0,0 %
Nederländerna	484	42	0	570	427	4,1 %	2,4 %	0,0 %	9,1 %	6,3 %
Polen	2 171	132	15	2 502	1 483	1,3 %	2,3 %	20,0 %	6,0 %	12,5 %
Portugal	402	40	2	189	128	1,0 %	5,0 %	0,0 %	6,9 %	13,3 %
Rumänien	1 602	116	1	330	735	1,4 %	0,0 %	0,0 %	3,6 %	3,4 %
Slovakien	959	37	0	87	99	1,1 %	0,0 %	0,0 %	5,7 %	26,3 %
Slovenien	32	6	0	15	25	0,0 %	0,0 %	0,0 %	6,7 %	8,0 %
Spanien	1 116	135	4	426	558	1,3 %	3,7 %	0,0 %	5,6 %	6,3 %
Tjeckien	408	30	2	49	70	1,7 %	0,0 %	0,0 %	8,2 %	4,3 %
Tyskland	2 796	113	8	1 341	859	1,6 %	1,8 %	12,5 %	8,0 %	6,2 %
Ungern	983	81	1	128	349	1,0 %	0,0 %	0,0 %	7,0 %	5,2 %
Österrike	98	20	0	48	96	2,0 %	0,0 %	0,0 %	8,3 %	3,1 %
EU totalt	16 749	3 326	55	10 962	9 401	1,6 %	3,3 %	9,1 %	6,2 %	6,5 %
Schweiz/Liecht	68	17	0	41	40	0,0 %	0,0 %	0,0 %	12,2 %	5,0 %
Storbritannien	530	111	8	270	391	4,2 %	2,7 %	12,5 %	12,6 %	8,7 %
Övriga Europa	3 818	1 235	3	1 532	3 119	0,1 %	0,1 %	0,0 %	0,2 %	0,1 %
Europa totalt	22 996	4 721	67	13 347	13 764	1,4 %	2,4 %	9,0 %	5,7 %	5,0 %
Afrika	3 088	1 718	3	12 151	9 400	0,0 %	0,0 %	0,0 %	0,0 %	0,0 %

UTLÄNDSKA STUDERANDE MED STUDIESTÖD FRÅN ETT NORDISKT LAND 2022-2023

ASIN 2024-06-04

Amerika	805	406	8	790	1 466	0,5 %	0,0 %	0,0 %	0,8 %	0,6 %
Asien	11 581	5 495	13	5 825	21 422	0,0 %	0,0 %	7,7 %	0,1 %	0,0 %
Oceanien	40	31	0	32	76	2,5 %	3,2 %	0,0 %	0,0 %	1,3 %
Medb. saknas	1 019	221	0	219	5	0,0 %	0,5 %	0,0 %	0,0 %	100,0 %
Sammanlagt	39 529	12 592	91	32 364	46 133	0,8 %	0,9 %	7,7 %	2,4 %	1,6 %
Egna medborgare	348 626	277 465	4 829	399 897	415 187	1,1 %	2,5 %	26,7 %	4,0 %	3,6 %

Statistiken gäller läsåret 2022-2023. Med utlandstuderande avses examensstuderande d.v.s. hela utbildningen genomförs utomlands (utbytesstuderande ingår inte).

Alla utbildningsnivåer i landets studiestödssystem omfattas (gymnasienivån medräknat). I Sverige: utbildningen måste ha godtagbar standard.

Studiestödet från... betyder att landet som har beviljat studiestödet anges i kolumnen under rubriken (altså: Studiestödet från Danmark är i kolumnerna B och G).

I raderna finns de studerandes medborgarskap.

Den sista raden i alla tabeller gäller stödlandets egna medborgare (d.v.s. för hur många danskarna har Danmark beviljat stöd för att studera i ...).

Tabell (1) för studierna i landet som beviljat stödet: t.ex. Danmark har beviljat stöd för att studera i Danmark (sista raden: för hur många danskar).

Tabell (2) för studierna utomlands d.v.s. i annat land som beviljat stödet: t.ex. Danmark har beviljat stöd för att utanför Danmark (sista raden: för hur många danskar).

Anga uppgifter för tabellen (1) och (2) endast. Du behöver inte ifylla tabellen (a) och (b).