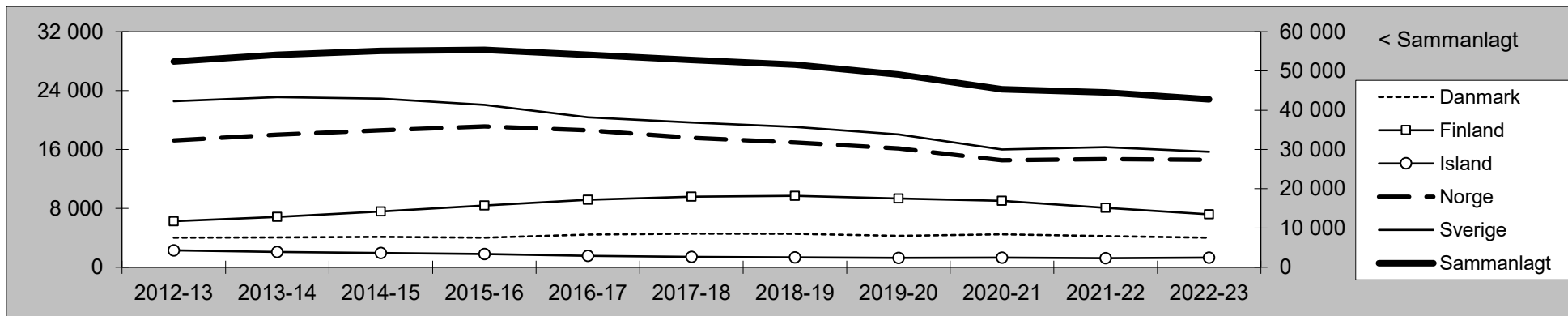


ANTALET STUDENTER MED STUDIESTÖD FRÅN NORDISKA LÄNDER I UTLANDET 2009/2010 - 2022/2023

Gymnasienivå	2009-10	2010-11	2011-12	2012-13	2013-14	2014-15	2015-16	2016-17	2017-18	2018-19	2019-20	2020-21	2021-22	2022-23
Danmark	206	193	197	176	184	183	164	218	197	204	209	226	193	178
Finland	126	137	133	119	120	406	410	418	524	563	614	519	437	406
Island	30	29	18	10	4	110	133	83	79	68	39	35	0	0
Norge	981	1 015	1 040	984	1 055	1 111	1 140	1 039	962	889	886	744	827	857
Sverige	461	444	488	599	650	504	2 421	2 938	2 869	2 714	2 199	1 260	1 547	1 579
Sammanlagt	1 804	1 818	1 876	1 888	2 013	2 314	4 268	4 696	4 631	4 438	3 947	2 784	3 004	3 020
Högskoleutbildning	2009-10	2010-11	2011-12	2012-13	2013-14	2014-15	2015-16	2016-17	2017-18	2018-19	2019-20	2020-21	2021-22	2022-23
Danmark	3 168	3 394	3 695	3 858	3 867	3 949	3 860	4 225	4 373	4 347	4 066	4 242	4 049	3 837
Finland	4 837	5 320	5 715	6 137	6 733	7 155	7 974	8 730	9 056	9 140	8 734	8 491	7 636	6 769
Island	2 383	2 451	2 366	2 291	2 072	1 817	1 658	1 488	1 335	1 262	1 225	1 255	1 231	1 298
Norge	12 956	14 154	15 328	16 260	16 942	17 482	17 993	17 569	16 621	16 060	15 241	13 789	13 858	13 738
Sverige	21 617	21 323	21 722	21 966	22 462	22 404	19 622	17 420	16 807	16 342	15 847	14 746	14 754	14 106
Sammanlagt	44 961	46 642	48 826	50 512	52 076	52 807	51 107	49 432	48 192	47 151	45 113	42 523	41 528	39 748



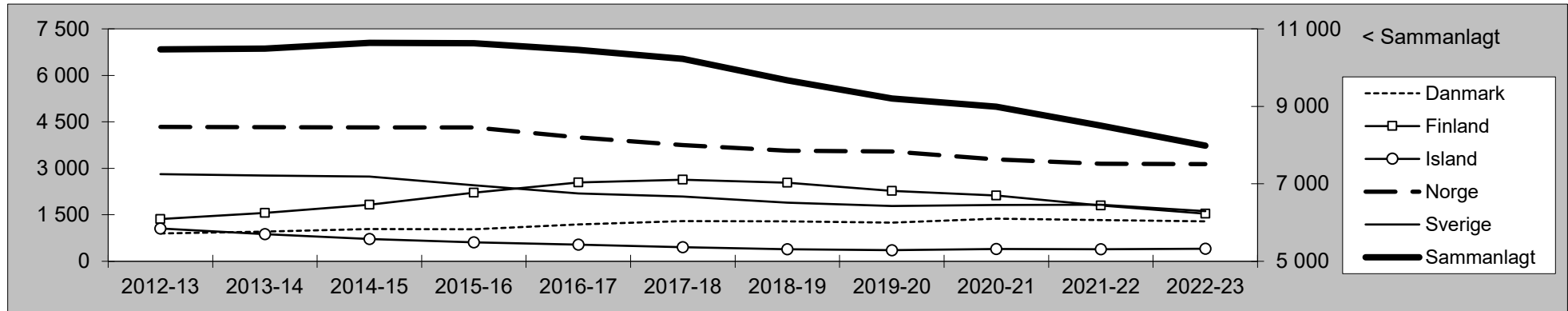
Alla examenstudier	2009-10	2010-11	2011-12	2012-13	2013-14	2014-15	2015-16	2016-17	2017-18	2018-19	2019-20	2020-21	2021-22	2022-23
Danmark	3 374	3 587	3 892	4 034	4 051	4 132	4 024	4 443	4 570	4 551	4 275	4 468	4 242	4 015
Finland	4 963	5 457	5 848	6 256	6 853	7 561	8 384	9 148	9 580	9 703	9 348	9 010	8 073	7 175
Island	2 413	2 480	2 384	2 301	2 076	1 927	1 791	1 571	1 414	1 330	1 264	1 290	1 231	1 298
Norge	13 937	15 169	16 368	17 244	17 997	18 593	19 133	18 608	17 583	16 949	16 127	14 533	14 685	14 595
Sverige	22 078	21 767	22 210	22 565	23 112	22 908	22 043	20 358	19 676	19 056	18 046	16 006	16 301	15 685
Sammanlagt	46 765	48 460	50 702	52 400	54 089	55 121	55 375	54 128	52 823	51 589	49 060	45 307	44 532	42 768

Delstudier	2009-10	2010-11	2011-12	2012-13	2013-14	2014-15	2015-16	2016-17	2017-18	2018-19	2019-20	2020-21	2021-22	2022-23
Danmark	-	-	-	-	-	-	-	-	-	-	-	-	-	-
Finland	7 784	8 190	8 448	8 448	8 325	8 201	8 248	8 176	7 865	7 297	6 619	1 770	4 486	6 136
Island	-	-	-	-	-	-	-	-	-	-	-	-	-	-
Norge	8 938	9 591	10 189	10 468	10 122	9 576	9 850	9 717	9 875	9 608	9 659	1 010	6 087	9 625
Sverige	5 930	5 731	6 324	6 692	7 076	7 348	7 425	6 901	7 035	7 325	6 699	1 814	5 007	6 672
Sammanlagt	-	-	-	-	-	-	-	-	-	-	-	-	-	-

Nordiska studenter i en annan nordisk land 2009/2010 - 2022/2023

Gymnasienivå	2009-10	2010-11	2011-12	2012-13	2013-14	2014-15	2015-16	2016-17	2017-18	2018-19	2019-20	2020-21	2021-22	2022-23
Danmark	92	92	81	91	86	85	71	105	96	92	121	139	106	98
Finland	72	75	63	63	69	144	158	154	185	201	218	209	175	163
Island	30	29	18	10	4	33	32	32	24	12	12	16	0	0
Norge	713	759	782	726	790	842	898	804	710	620	649	553	635	636
Sverige	394	353	300	316	370	283	229	126	120	81	83	91	93	108
Sammanlagt	1 301	1 308	1 244	1 206	1 319	1 387	1 388	1 221	1 135	1 006	1 083	1 008	1 009	1 005

Högskoleutbildning	2009-10	2010-11	2011-12	2012-13	2013-14	2014-15	2015-16	2016-17	2017-18	2018-19	2019-20	2020-21	2021-22	2022-23
Danmark	602	632	729	807	871	956	960	1 081	1 198	1 199	1 127	1 237	1 227	1 188
Finland	1 009	1 103	1 109	1 300	1 496	1 680	2 052	2 393	2 447	2 331	2 053	1 911	1 629	1 377
Island	1 259	1 292	1 162	1 049	869	689	580	502	430	374	347	377	387	405
Norge	3 134	3 328	3 527	3 610	3 540	3 476	3 418	3 193	3 043	2 948	2 895	2 733	2 514	2 500
Sverige	2 678	2 682	2 589	2 496	2 394	2 451	2 228	2 065	1 974	1 810	1 698	1 726	1 735	1 510
Sammanlagt	8 682	9 037	9 116	9 262	9 170	9 252	9 238	9 234	9 092	8 662	8 120	7 984	7 492	6 980



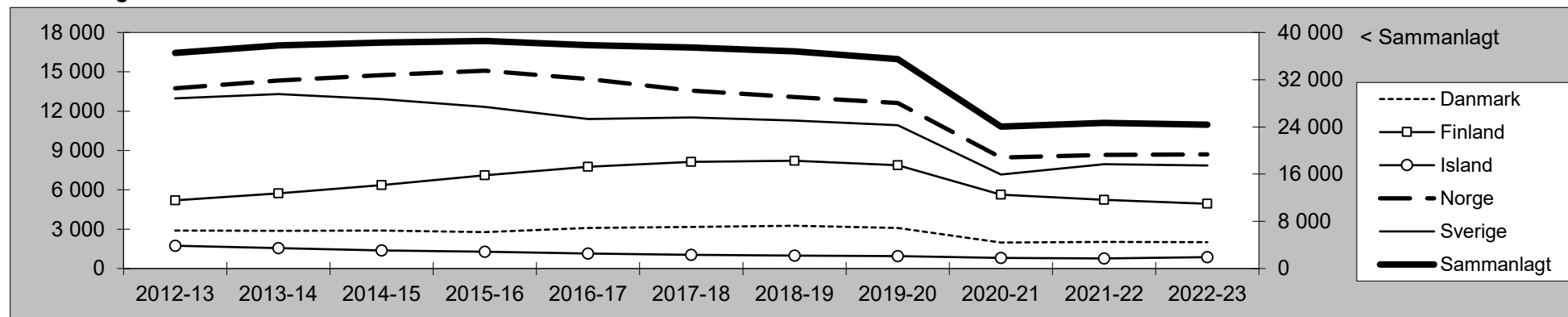
Alla examenstudier	2009-10	2010-11	2011-12	2012-13	2013-14	2014-15	2015-16	2016-17	2017-18	2018-19	2019-20	2020-21	2021-22	2022-23
Danmark	694	724	810	898	957	1 041	1 031	1 186	1 294	1 291	1 248	1 376	1 333	1 286
Finland	1 081	1 178	1 172	1 363	1 565	1 824	2 210	2 547	2 632	2 532	2 271	2 120	1 804	1 540
Island	1 289	1 321	1 180	1 059	873	722	612	534	454	386	359	393	387	405
Norge	3 847	4 087	4 309	4 336	4 330	4 318	4 316	3 997	3 753	3 568	3 544	3 286	3 149	3 136
Sverige	3 072	3 035	2 889	2 812	2 764	2 734	2 457	2 191	2 094	1 891	1 781	1 817	1 828	1 618
Sammanlagt	9 983	10 345	10 360	10 468	10 489	10 639	10 626	10 455	10 227	9 668	9 203	8 992	8 501	7 985

Delstudier	2009-10	2010-11	2011-12	2012-13	2013-14	2014-15	2015-16	2016-17	2017-18	2018-19	2019-20	2020-21	2021-22	2022-23
Danmark	-	-	-	-	-	-	-	-	-	-	-	-	-	-
Finland	752	806	850	832	779	763	794	742	723	613	577	240	448	547
Island	-	-	-	-	-	-	-	-	-	-	-	-	-	-
Norge	418	457	455	451	423	391	399	457	448	389	478	123	505	574
Sverige	238	229	249	222	240	229	225	202	216	208	196	100	260	287
Sammanlagt	-	-	-	-	-	-	-	-	-	-	-	-	-	-

Nordiska studenter i EU-länder 2009/2010 - 2022/2023

Gymnasienivå	2009-10	2010-11	2011-12	2012-13	2013-14	2014-15	2015-16	2016-17	2017-18	2018-19	2019-20	2020-21	2021-22	2022-23
Danmark	146	155	149	124	128	126	107	145	123	139	145	168	141	118
Finland	97	105	100	90	97	249	251	239	304	318	338	264	208	208
Island	29	29	18	9	4	83	101	66	56	41	17	19	0	0
Norge	918	947	968	908	967	1 013	1 042	944	890	821	829	680	767	786
Sverige	335	283	292	418	451	414	1 517	1 713	1 705	1 536	1 287	697	892	781
Sammanlagt	1 525	1 519	1 527	1 549	1 647	1 885	3 018	3 107	3 078	2 855	2 616	1 828	2 008	1 893

Högskoleutbildning	2009-10	2010-11	2011-12	2012-13	2013-14	2014-15	2015-16	2016-17	2017-18	2018-19	2019-20	2020-21	2021-22	2022-23
Danmark	2 234	2 463	2 671	2 765	2 740	2 762	2 665	2 944	3 054	3 124	2 947	1 814	1 888	1 885
Finland	3 879	4 323	4 709	5 112	5 638	6 114	6 850	7 522	7 833	7 902	7 535	5 369	5 034	4 731
Island	1 905	1 921	1 810	1 729	1 549	1 297	1 180	1 083	999	951	935	786	769	872
Norge	9 895	10 844	11 979	12 835	13 363	13 727	14 043	13 518	12 677	12 246	11 792	7 783	7 904	7 913
Sverige	13 177	12 703	12 807	12 552	12 853	12 496	10 804	9 687	9 808	9 742	9 649	6 471	7 056	7 077
Sammanlagt	31 090	32 254	33 976	34 993	36 143	36 396	35 542	34 754	34 371	33 965	32 858	22 223	22 651	22 478



Alla examenstudier	2009-10	2010-11	2011-12	2012-13	2013-14	2014-15	2015-16	2016-17	2017-18	2018-19	2019-20	2020-21	2021-22	2022-23
Danmark	2 380	2 618	2 820	2 889	2 868	2 888	2 772	3 089	3 177	3 263	3 092	1 982	2 029	2 003
Finland	3 976	4 428	4 809	5 202	5 735	6 363	7 101	7 761	8 137	8 220	7 873	5 633	5 242	4 939
Island	1 934	1 950	1 828	1 738	1 553	1 380	1 281	1 149	1 055	992	952	805	769	872
Norge	10 813	11 791	12 947	13 743	14 330	14 740	15 085	14 462	13 567	13 067	12 621	8 463	8 671	8 699
Sverige	13 512	12 986	13 099	12 970	13 304	12 910	12 321	11 400	11 513	11 278	10 936	7 168	7 948	7 858
Sammanlagt	32 615	33 773	35 503	36 542	37 790	38 281	38 560	37 861	37 449	36 820	35 474	24 051	24 659	24 371

Delstudier	2009-10	2010-11	2011-12	2012-13	2013-14	2014-15	2015-16	2016-17	2017-18	2018-19	2019-20	2020-21	2021-22	2022-23
Danmark	-	-	-	-	-	-	-	-	-	-	-	-	-	-
Finland	4 784	5 042	5 277	5 389	5 244	5 238	5 296	5 248	5 049	4 584	4 079	1 177	2 904	3 791
Island	-	-	-	-	-	-	-	-	-	-	-	-	-	-
Norge	2 692	2 888	2 973	3 080	2 962	2 773	3 081	3 136	3 305	3 304	3 681	696	3 358	3 987
Sverige	2 976	2 839	3 005	3 102	3 121	3 190	3 204	3 009	3 002	3 225	3 118	1 127	3 001	3 485
Sammanlagt	-	-	-	-	-	-	-	-	-	-	-	-	-	-