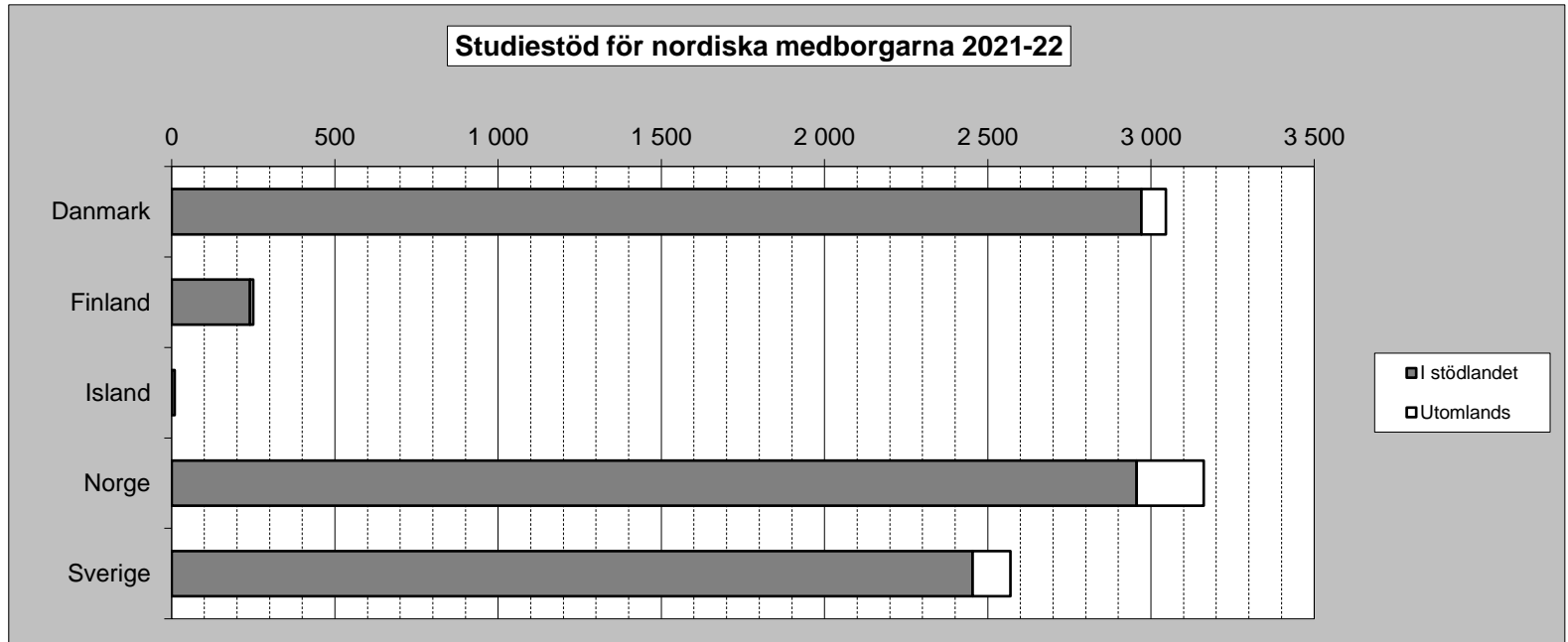


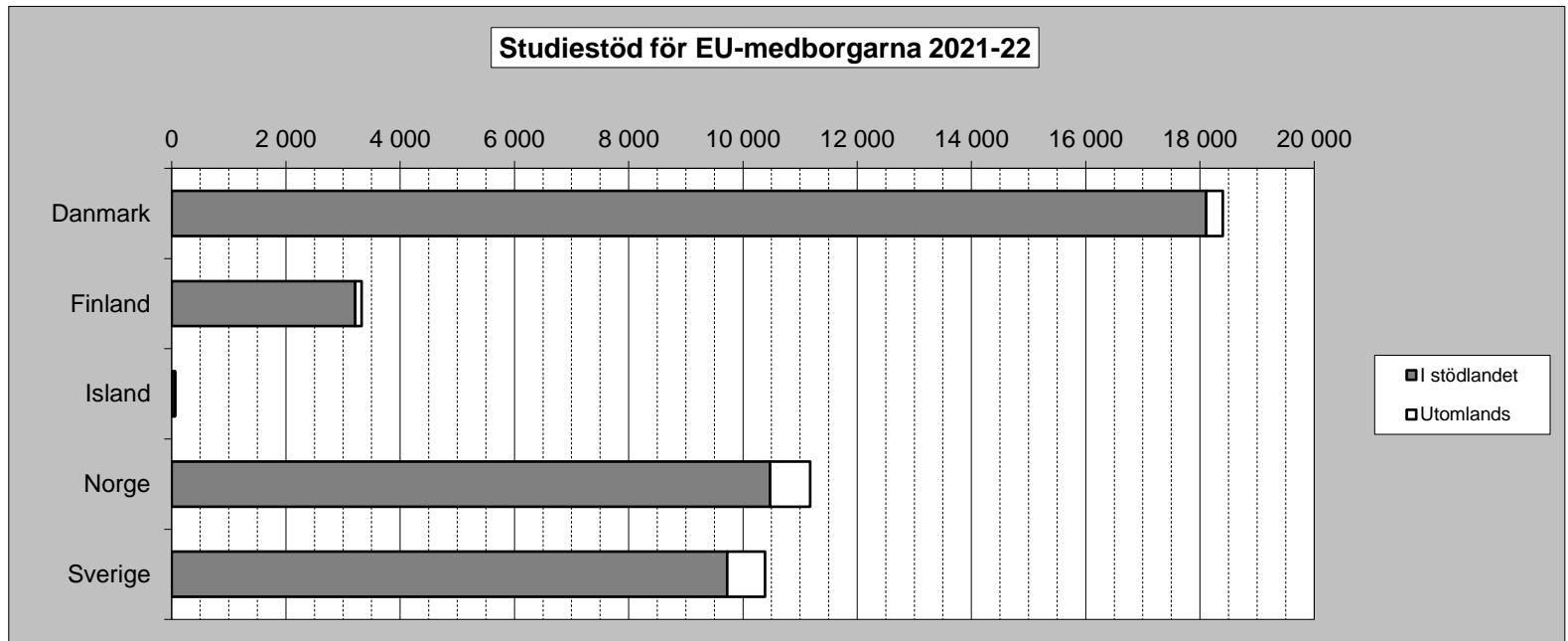
Nordiska medborgare

	I stödlandet	Utomlands
Danmark	2 971	75
Finland	240	10
Island	9	0
Norge	2 956	206
Sverige	2 454	115



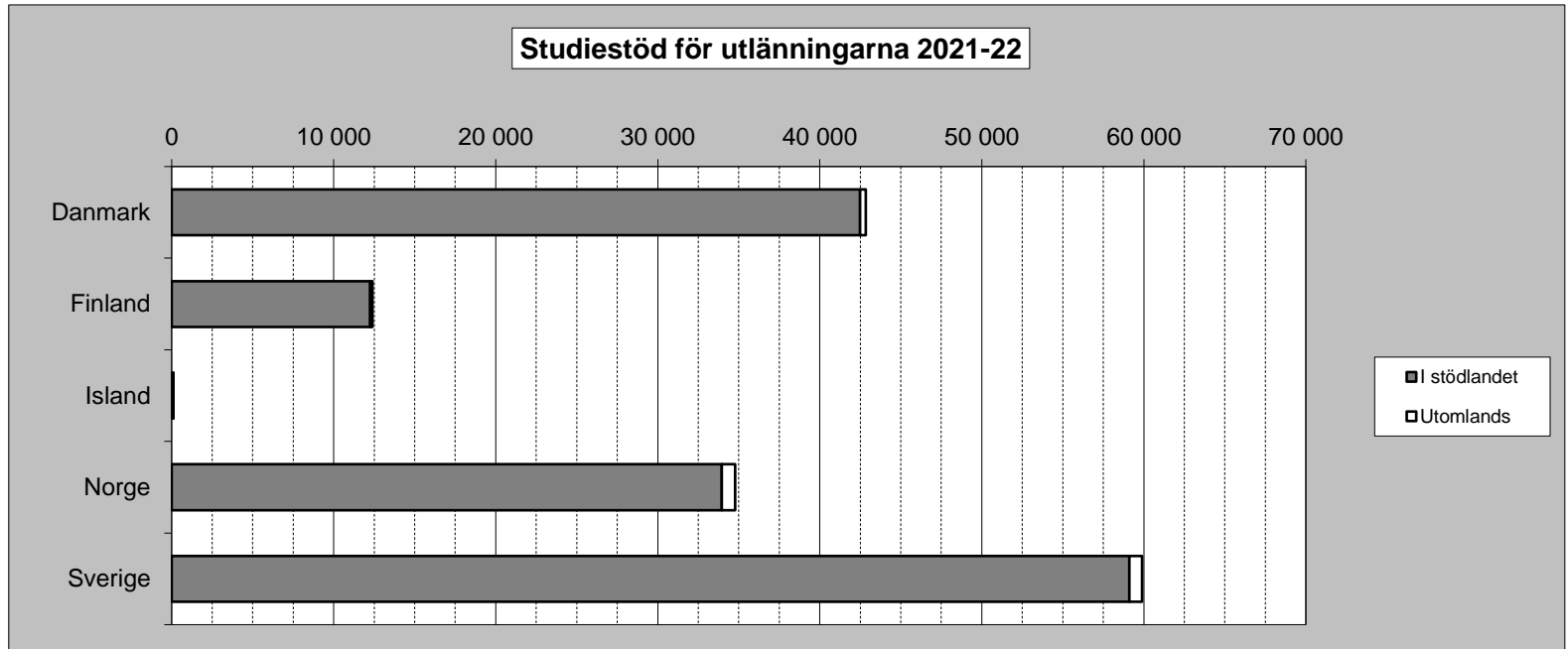
EU-medborgare

	I stödlandet	Utomlands
Danmark	18 112	290
Finland	3 211	114
Island	55	1
Norge	10 473	704
Sverige	9 725	661



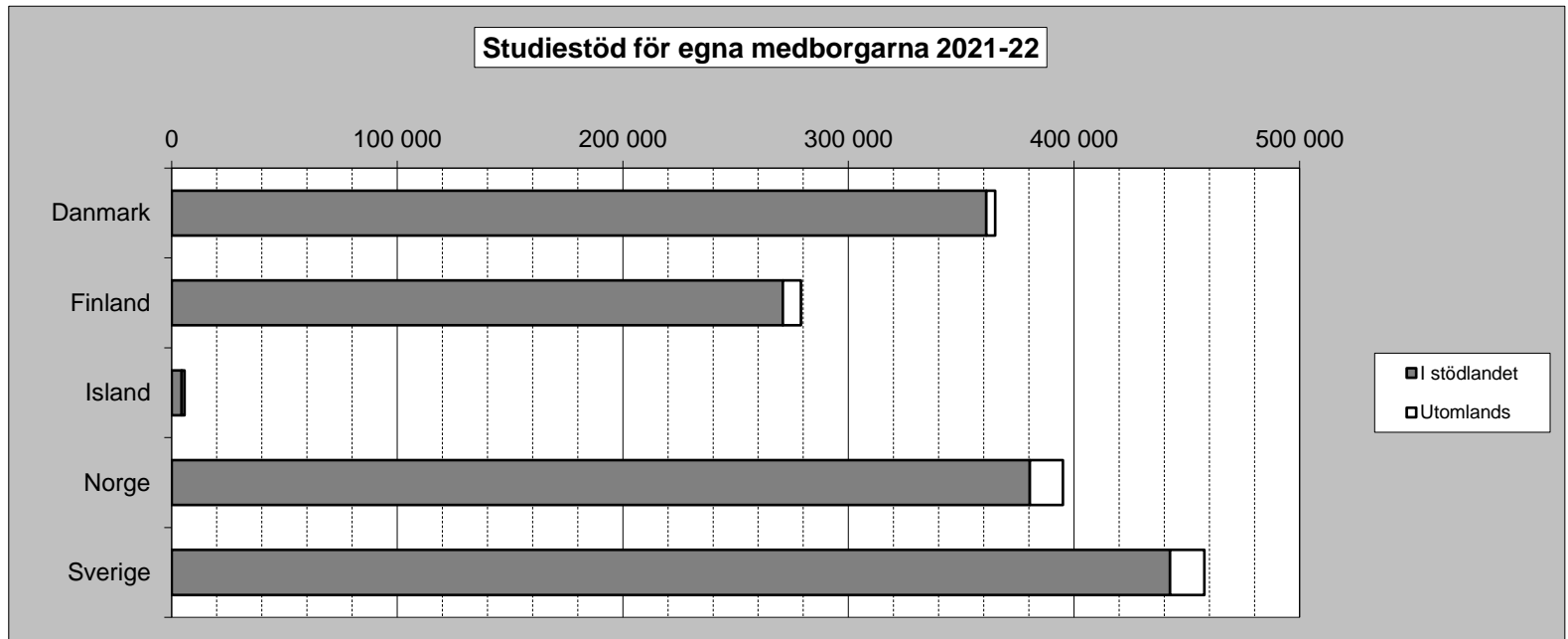
Alla utlänningar

	I stödlandet	Utomlands
Danmark	42 480	353
Finland	12 259	124
Island	96	2
Norge	33 961	813
Sverige	59 112	783



Egna medborgare

	I stödlandet	Utomlands
Danmark	361 058	3 996
Finland	270 978	7 949
Island	4 457	1 315
Norge	380 356	14 685
Sverige	442 516	15 307



ANTALET STÖDTAGARE

	2016-17	2017-18	2018-19	2019-20	2020-21	2021-22
Danmark	445 999	442 892	436 575	422 181	424 541	407 887
Finland	280 271	276 264	273 582	281 349	293 560	291 310
Island	7 053	5 952	5 190	5 049	6 105	5 772
Norge	403 112	407 594	411 824	416 805	427 305	429 815
Sverige	414 114	415 338	428 342	461 091	529 488	517 718

ANTALET UTLÄNDSKA STÖDTAGARE

	2016-17	2017-18	2018-19	2019-20	2020-21	2021-22
Danmark	37 234	40 908	43 482	42 245	43 155	42 833
Finland	8 159	8 137	8 586	9 747	11 158	12 383
Island	56	53	42	61	83	98
Norge	23 886	27 611	33 459	36 304	38 397	34 774
Sverige	37 688	40 221	49 035	64 839	68 777	59 895

UTLÄNNINGARNAS ANDEL AV ANTALET STÖDTAGARE

	2016-17	2017-18	2018-19	2019-20	2020-21	2021-22
Danmark	8,3 %	9,2 %	10,0 %	10,0 %	10,2 %	10,5 %
Finland	2,9 %	2,9 %	3,1 %	3,5 %	3,8 %	4,3 %
Island	0,8 %	0,9 %	0,8 %	1,2 %	1,4 %	1,7 %
Norge	5,9 %	6,8 %	8,1 %	8,7 %	9,0 %	8,1 %
Sverige	9,1 %	9,7 %	11,4 %	14,1 %	13,0 %	11,6 %

UTLÄNNINGARNAS ANDEL AV ANTALET STÖDTAGARE UTOMLANDS

	2016-17	2017-18	2018-19	2019-20	2020-21	2021-22
Danmark	6,0 %	6,0 %	6,6 %	7,7 %	8,5 %	8,8 %
Finland	1,4 %	1,5 %	1,3 %	1,4 %	1,5 %	1,6 %
Island	0,3 %	0,3 %	0,3 %	0,6 %	0,4 %	0,2 %
Norge	3,4 %	4,2 %	4,7 %	5,8 %	5,8 %	5,5 %
Sverige	2,6 %	3,0 %	3,4 %	4,0 %	5,3 %	5,1 %

NORDISKA STUDERANDES ANDEL AV ANTALET STÖDTAGARE

	2016-17	2017-18	2018-19	2019-20	2020-21	2021-22
Danmark	0,7 %	0,7 %	0,7 %	0,7 %	0,7 %	0,7 %
Finland	0,1 %	0,1 %	0,1 %	0,1 %	0,1 %	0,1 %
Island	0,1 %	0,1 %	0,0 %	0,1 %	0,2 %	0,2 %
Norge	0,9 %	0,9 %	0,8 %	0,8 %	0,8 %	0,7 %
Sverige	0,6 %	0,6 %	0,5 %	0,5 %	0,5 %	0,5 %

EU-MEDBORGARES ANDEL AV ANTALET STÖDTAGARE

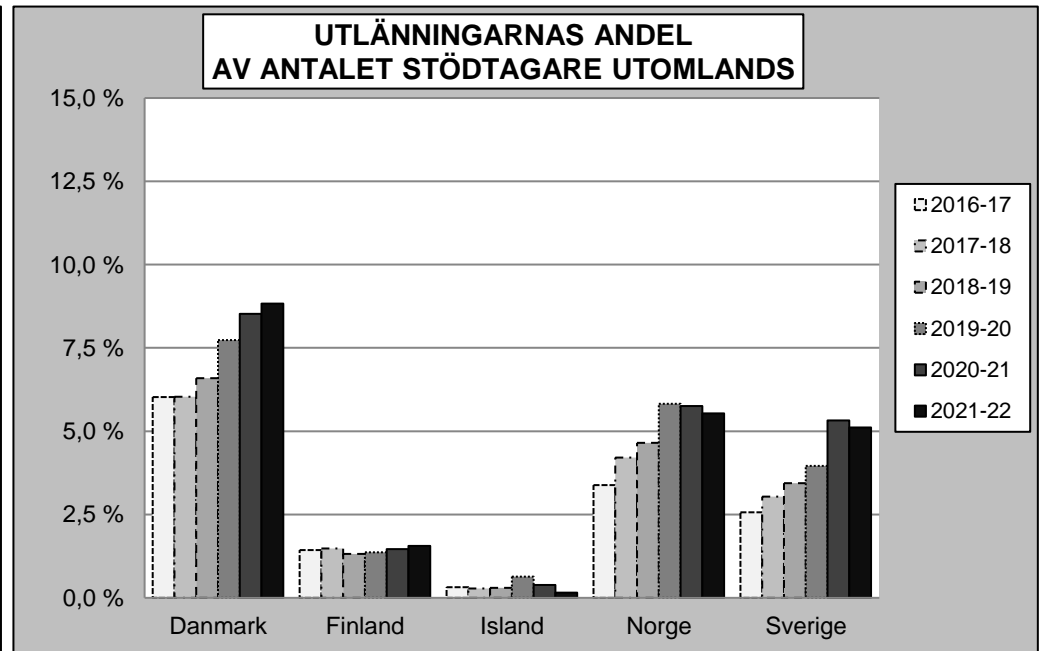
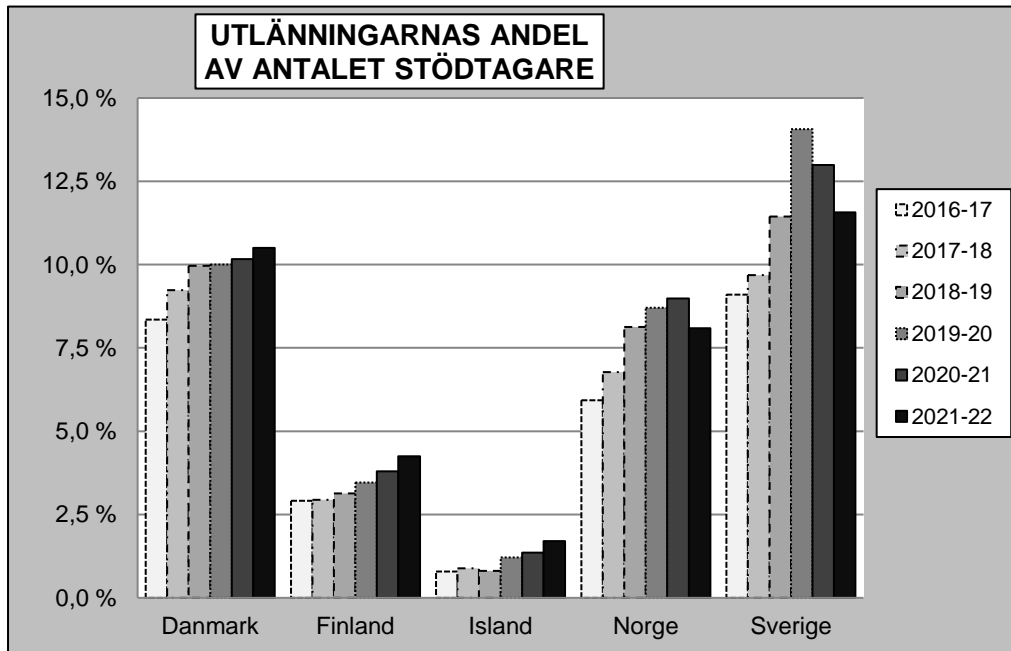
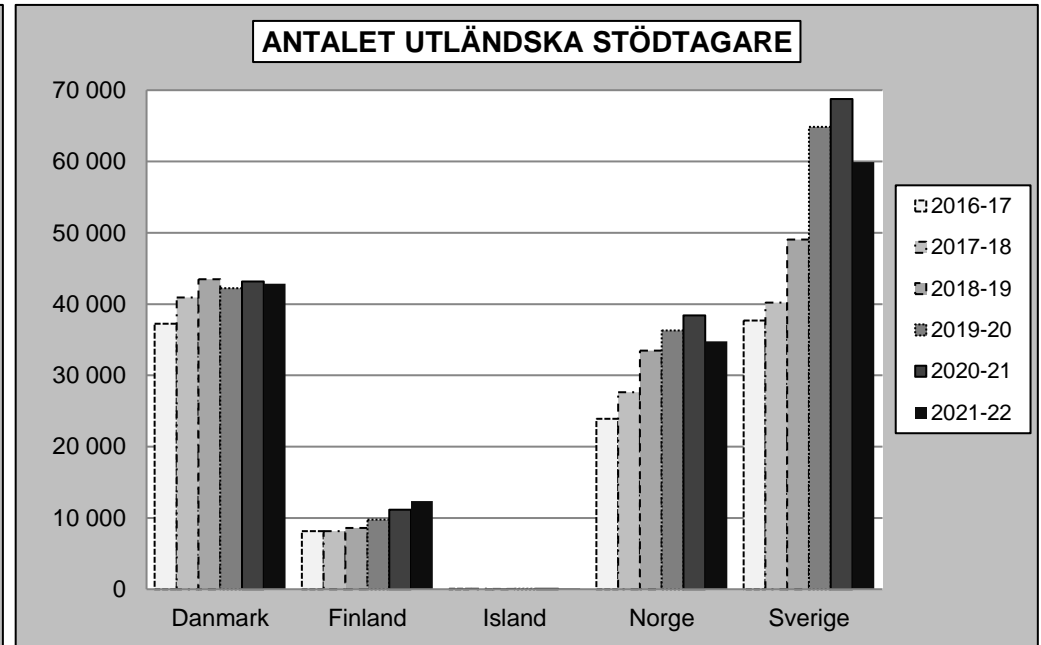
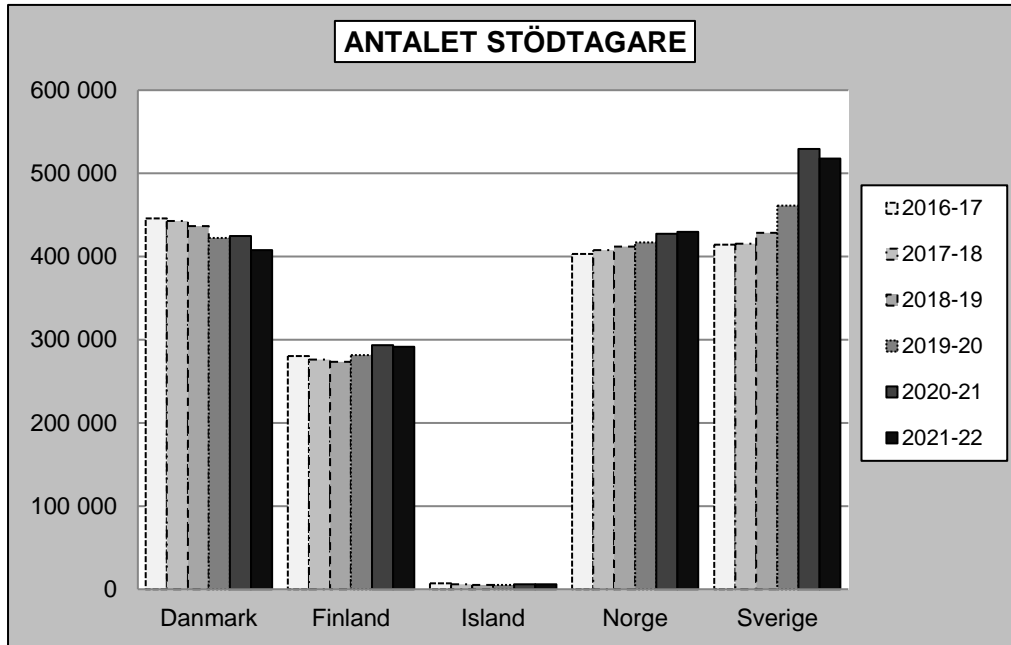
	2016-17	2017-18	2018-19	2019-20	2020-21	2021-22
Danmark	3,8 %	4,1 %	4,1 %	4,2 %	4,1 %	4,5 %
Finland	1,0 %	1,1 %	1,1 %	1,1 %	1,1 %	1,1 %
Island	0,6 %	0,7 %	0,8 %	0,8 %	0,7 %	1,0 %
Norge	2,4 %	2,5 %	2,7 %	2,7 %	2,7 %	2,6 %
Sverige	2,1 %	2,1 %	2,0 %	2,1 %	2,0 %	2,0 %

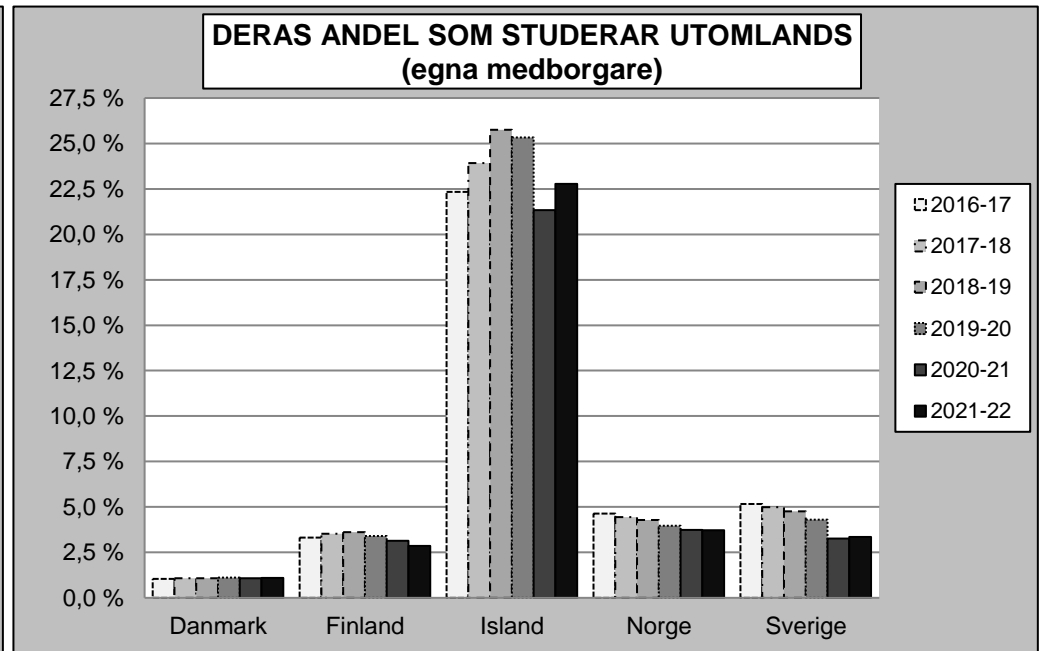
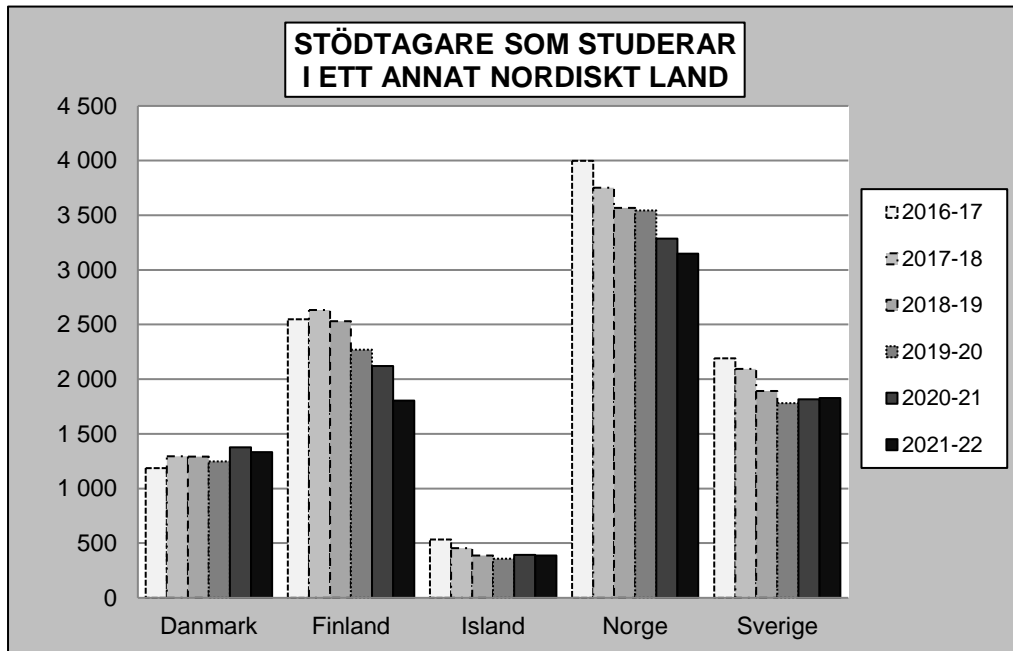
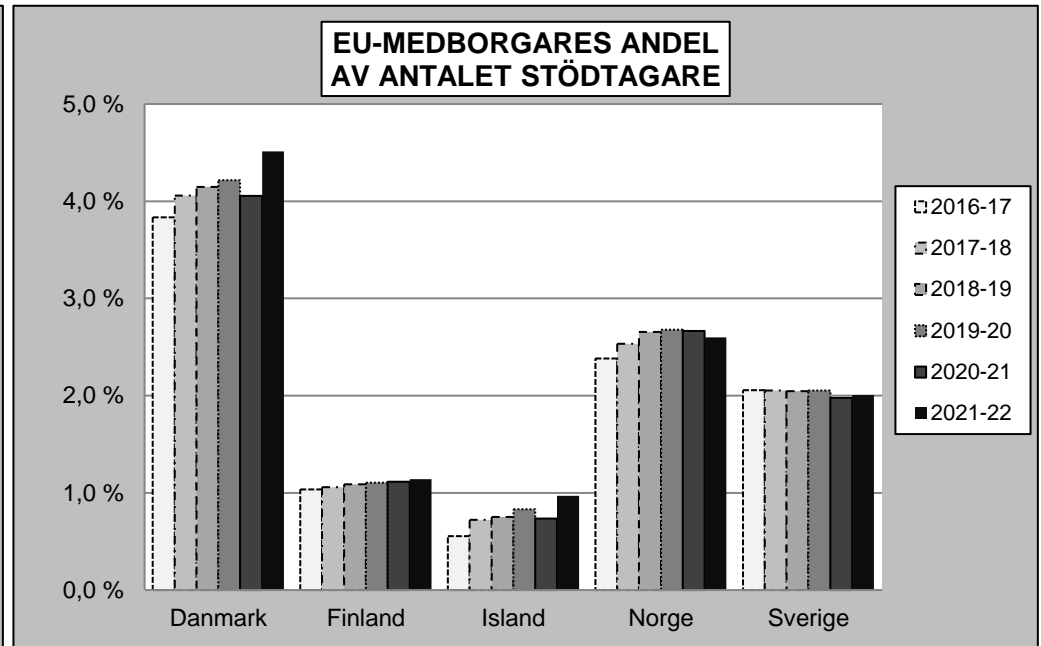
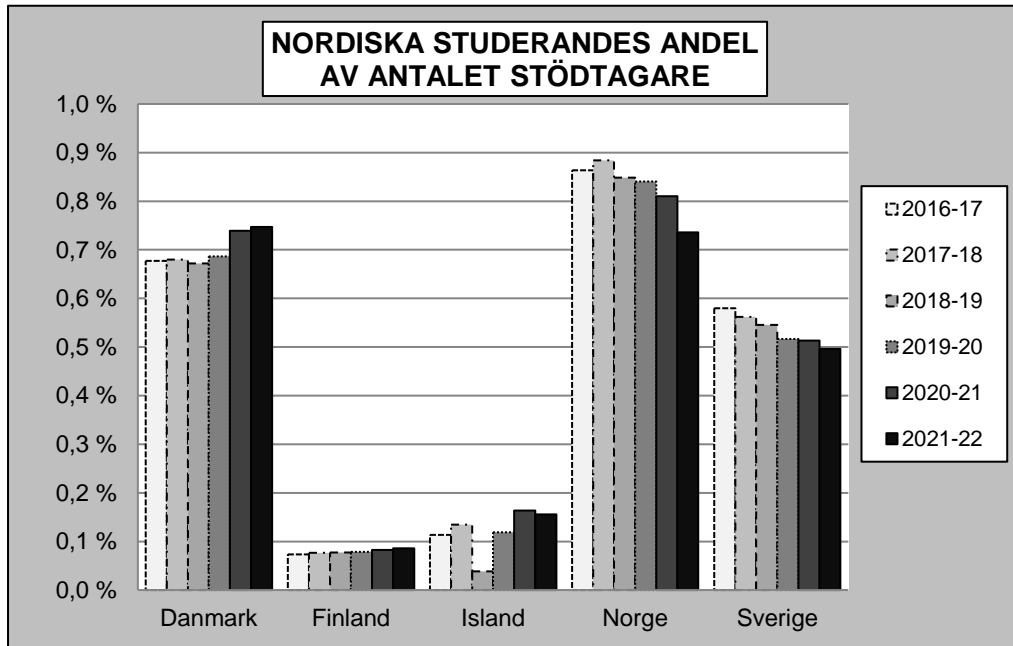
STÖDTAGARE SOM STUDERAR I ETT ANNAT NORDISKT LAND

	2016-17	2017-18	2018-19	2019-20	2020-21	2021-22
Danmark	1 186	1 294	1 291	1 248	1 376	1 333
Finland	2 547	2 632	2 532	2 271	2 120	1 804
Island	534	454	386	359	393	387
Norge	3 997	3 753	3 568	3 544	3 286	3 149
Sverige	2 191	2 094	1 891	1 781	1 817	1 828

DERAS ANDEL SOM STUDERAR UTOMLANDS (egna medborgare)

	2016-17	2017-18	2018-19	2019-20	2020-21	2021-22
Danmark	1,0 %	1,1 %	1,1 %	1,1 %	1,1 %	1,1 %
Finland	3,3 %	3,5 %	3,6 %	3,4 %	3,1 %	2,8 %
Island	22,3 %	23,9 %	25,8 %	25,3 %	21,3 %	22,8 %
Norge	4,6 %	4,4 %	4,3 %	4,0 %	3,7 %	3,7 %
Sverige	5,2 %	5,0 %	4,8 %	4,3 %	3,3 %	3,3 %





UTLÄNDSKA STUDERANDE MED STUDIESTÖD FRÅN ETT NORDISKT LAND 2021-2022

ASIN 25.5.2023

Medborgarskap	(1) Studiestöd från ... för studier i landet som beviljat stödet					(2) Studiestöd från ... för studier utomlands				
	Danmark	Finland	Island	Norge	Sverige	Danmark	Finland	Island	Norge	Sverige
Danmark	-	15	7	750	554	-	0	0	47	25
Finland	162	-	0	184	911	10	-	0	15	41
Island	934	7	-	512	155	13	1	-	38	9
Norge	908	25	2	-	834	14	1	0	-	40
Sverige	967	193	0	1 510	-	38	8	0	106	-
Norden totalt	2 971	240	9	2 956	2 454	75	10	0	206	115
Belgien	68	18	1	41	77	3	0	0	5	12
Bulgarien	654	87	2	222	321	13	2	0	5	10
Cypern	14	4	0	1	17	0	0	0	8	0
Estland	146	1 755	2	154	173	2	76	0	0	6
Frankrike	322	71	2	153	230	17	2	0	23	38
Grekland	525	48	0	142	734	1	1	0	6	21
Irland	112	17	1	25	81	2	0	0	3	5
Italien	1 083	115	4	254	539	22	3	0	19	38
Kroatien	504	16	0	123	499	0	0	0	5	17
Lettland	551	81	1	349	267	3	3	0	13	12
Litauen	874	64	5	1 234	491	11	1	0	61	16
Luxemburg	4	0	0	0	3	0	0	0	0	0
Malta	5	2	0	2	11	0	0	0	0	2
Nederländerna	510	45	0	536	443	16	3	0	57	24
Polen	2 261	119	13	2 490	1 393	30	3	1	162	197
Portugal	403	36	2	153	120	5	3	0	13	20
Rumänien	1 856	99	0	326	801	22	0	0	15	37
Slovakien	1 265	33	0	71	82	15	0	0	2	22
Slovenien	42	7	1	18	39	0	0	0	0	3
Spanien	1 109	145	4	361	591	11	3	0	21	32
Tjeckien	523	31	1	40	63	8	0	0	3	4
Tyskland	2 922	120	8	1 165	832	51	5	0	104	60
Ungern	1 112	75	1	127	351	9	1	0	6	15
Österrike	118	15	0	42	102	1	0	0	5	4
EU totalt	18 112	3 211	55	10 473	9 725	290	114	1	704	661
Schweiz/Liechten.	68	14	0	39	49	0	0	0	7	4
Storbritannien	614	125	7	283	315	24	5	0	45	37
Övriga Europa	3 907	1 242	3	1 149	3 761	4	0	0	1	5
Europa totalt	24 543	4 624	67	12 456	14 839	345	121	1	795	756
Afrika	3 264	1 618	8	14 094	12 050	0	0	0	4	2
Amerika	864	419	6	825	1 622	3	1	0	8	8
Asien	12 661	5 347	15	5 988	30 499	4	1	1	4	9
Oceanien	41	32	0	325	102	1	0	0	2	1
Medb. saknas	1 107	219	0	273	0	0	1	0	0	7
Sammanlagt	42 480	12 259	96	33 961	59 112	353	124	2	813	783
Egna medborgare	361 058	270 978	4 457	380 356	442 516	3 996	7 949	1 315	14 685	15 307

UTLÄNDSKA STUDERANDE MED STUDIESTÖD FRÅN ETT NORDISKT LAND 2021-2022

ASIN 25.5.2023

Medborgarskap	(a) Studiestöd från ... för alla studierna (i stödlandet och utomlands)					(b) Deras procentandel som studerar utomlands				
	Danmark	Finland	Island	Norge	Sverige	Danmark	Finland	Island	Norge	Sverige
Danmark	-	15	7	797	579	-	0,0 %	0,0 %	5,9 %	4,3 %
Finland	172	-	0	199	952	5,8 %	-	0,0 %	7,5 %	4,3 %
Island	947	8	-	550	164	1,4 %	12,5 %	-	6,9 %	5,5 %
Norge	922	26	2	-	874	1,5 %	3,8 %	0,0 %	-	4,6 %
Sverige	1 005	201	0	1 616	-	3,8 %	4,0 %	0,0 %	6,6 %	-
Norden totalt	3 046	250	9	3 162	2 569	2,5 %	4,0 %	0,0 %	6,5 %	4,5 %
Belgien	71	18	1	46	89	4,2 %	0,0 %	0,0 %	10,9 %	13,5 %
Bulgarien	667	89	2	227	331	1,9 %	2,2 %	0,0 %	2,2 %	3,0 %
Cypern	14	4	0	9	17	0,0 %	0,0 %	0,0 %	88,9 %	0,0 %
Estland	148	1 831	2	154	179	1,4 %	4,2 %	0,0 %	0,0 %	3,4 %
Frankrike	339	73	2	176	268	5,0 %	2,7 %	0,0 %	13,1 %	14,2 %
Grekland	526	49	0	148	755	0,2 %	2,0 %	0,0 %	4,1 %	2,8 %
Irland	114	17	1	28	86	1,8 %	0,0 %	0,0 %	10,7 %	5,8 %
Italien	1 105	118	4	273	577	2,0 %	2,5 %	0,0 %	7,0 %	6,6 %
Kroatien	504	16	0	128	516	0,0 %	0,0 %	0,0 %	3,9 %	3,3 %
Lettland	554	84	1	362	279	0,5 %	3,6 %	0,0 %	3,6 %	4,3 %
Litauen	885	65	5	1 295	507	1,2 %	1,5 %	0,0 %	4,7 %	3,2 %
Luxemburg	4	0	0	0	3	0,0 %	0,0 %	0,0 %	0,0 %	0,0 %
Malta	5	2	0	2	13	0,0 %	0,0 %	0,0 %	0,0 %	15,4 %
Nederländerna	526	48	0	593	467	3,0 %	6,3 %	0,0 %	9,6 %	5,1 %
Polen	2 291	122	14	2 652	1 590	1,3 %	2,5 %	7,1 %	6,1 %	12,4 %
Portugal	408	39	2	166	140	1,2 %	7,7 %	0,0 %	7,8 %	14,3 %
Rumänien	1 878	99	0	341	838	1,2 %	0,0 %	0,0 %	4,4 %	4,4 %
Slovakien	1 280	33	0	73	104	1,2 %	0,0 %	0,0 %	2,7 %	21,2 %
Slovenien	42	7	1	18	42	0,0 %	0,0 %	0,0 %	0,0 %	7,1 %
Spanien	1 120	148	4	382	623	1,0 %	2,0 %	0,0 %	5,5 %	5,1 %
Tjeckien	531	31	1	43	67	1,5 %	0,0 %	0,0 %	7,0 %	6,0 %
Tyskland	2 973	125	8	1 269	892	1,7 %	4,0 %	0,0 %	8,2 %	6,7 %
Ungern	1 121	76	1	133	366	0,8 %	1,3 %	0,0 %	4,5 %	4,1 %
Österrike	119	15	0	47	106	0,8 %	0,0 %	0,0 %	10,6 %	3,8 %
EU totalt	18 402	3 325	56	11 177	10 386	1,6 %	3,4 %	1,8 %	6,3 %	6,4 %
Schweiz/Liechten.	68	14	0	46	53	0,0 %	0,0 %	0,0 %	15,2 %	7,5 %
Storbritannien	638	130	7	328	352	3,8 %	3,8 %	0,0 %	13,7 %	10,5 %
Övriga Europa	3 911	1 242	3	1 150	3 766	0,1 %	0,0 %	0,0 %	0,1 %	0,1 %
Europa totalt	24 888	4 745	68	13 251	15 595	1,4 %	2,6 %	1,5 %	6,0 %	4,8 %
Afrika	3 264	1 618	8	14 098	12 052	0,0 %	0,0 %	0,0 %	0,0 %	0,0 %
Amerika	867	420	6	833	1 630	0,3 %	0,2 %	0,0 %	1,0 %	0,5 %
Asien	12 665	5 348	16	5 992	30 508	0,0 %	0,0 %	6,3 %	0,1 %	0,0 %
Oceanien	42	32	0	327	103	2,4 %	0,0 %	0,0 %	0,6 %	1,0 %
Medb. saknas	1 107	220	0	273	7	0,0 %	0,5 %	0,0 %	0,0 %	100,0 %
Sammanlagt	42 833	12 383	98	34 774	59 895	0,8 %	1,0 %	2,0 %	2,3 %	1,3 %
Egna medborgare	365 054	278 927	5 772	395 041	457 823	1,1 %	2,8 %	22,8 %	3,7 %	3,3 %

Statistiken gäller läsåret 2021-2022. Med utlandstuderande avses examensstuderande d.v.s. hela utbildningen genomförs utomlands (utbytesstuderande ingår inte).

Alla utbildningsnivåer i landets studiestödssystem omfattas (gymnasienivån medräknat). I Sverige: utbildningen måste ha godtagbar standard.

Studiestödet från...' betyder att landet som har beviljat studiestödet anges i kolumnen under rubriken (altså: Studiestödet från Danmark är i kolumnerna B och G).

I raderna finns de studerandes medborgarskap.

Den sista raden i alla tabeller gäller stödlandets egna medborgare (d.v.s. för hur många danskarna har Danmark beviljat stöd för att studera i ...).

Tabell (1) för studierna i landet som beviljat stödet: t.ex. Danmark har beviljat stöd för att studera i Danmark (sista raden: för hur många danskar).

Tabell (2) för studierna utomlands d.v.s. i annat land som beviljat stödet: t.ex. Danmark har beviljat stöd för att utanför Danmark (sista raden: för hur många danskar).

Ange uppgifter för tabellen (1) och (2) endast. Du behöver inte ifylla tabellen (a) och (b).